

# Katalog produktów

## Ortezy



Take care feel better  
**ORTHOSERVICE  
RO+TEN**

...the articulated  
...for adjusting an extension-flexion rod is compact, stable and small.  
...the stably maintained in position  
...as possible  
...articulated rod which shows  
...inserts disadvantageously  
...ing to arrange suitable  
...provides makes it diffi



**ORTHOSERVICE  
RO+TEN**

Take care feel better

Materiał przeznaczony tylko dla profesjonalistów



Hands typing on a laptop keyboard.



55%

M.S.F.

“

Nasze spotkanie było wyjątkowo szczęśliwym zrzędzeniem losu, które przerodziło się we wspólne dążenie do stworzenia współdziałającej grupy firm, którą obecnie zarządzamy realizując każdego dnia nasze założenia opierając się na wspólnym zaufaniu, wytrwałości i kompetencjach.

”

Założyciele *Pamela Pirovano i Paolo Rossi*,  
Siedziba Główna Szwajcaria

## Spis treści

NASZA MISJA I WIZJA .....	4
KIM JESTEŚMY .....	6
JEDEN SYSTEM BIZNESOWY .....	8
<b>ORTEZY</b> .....	10
SZYJA .....	13
TUŁÓW .....	17
BARK .....	39
ŁOKIEĆ .....	49
PRZEDRAMIĘ / NADGARSTEK .....	53
RĘKA .....	59
BIODRO / UDO .....	61
KOLANO .....	65
PODUDZIE / STAW SKOKOWY .....	87
STOPA .....	103
ORTHO14: LINIA PEDIATRYCZNA .....	105
LINIA ORTHOSELF .....	111
OGÓLNE WARUNKI SPRZEDAŻY .....	114

Każdego dnia  
zaczynamy być tym,  
kim chcemy się stać.





## Nasza misja

Projektujemy, produkujemy i dystrybuujemy pełną gamę ortez, wkładek i elastycznych produktów do kompresji. Połączenie dobrej jakości i odpowiedniej ceny produktów, elastycznej specyfikacji produkcji oraz zarządzania sprawiło, że staliśmy się liderami w branży, ale wciąż w sercu jesteśmy jedną wielką rodziną. Sukces to dla nas nie tylko indywidualny cel, ale przede wszystkim postęp całej grupy.

## Nasza wizja

Liczymy na organizację. Chcemy, aby nasze produkty były dostępne dla coraz większej liczby osób. Stawiając na elastyczność i poświęcenie, dążymy do tego, aby nasze produkty były punktem odniesienia dla techników ortopedów, specjalistów oraz pacjentów. Wiemy, że skuteczna i nieinwazyjna rehabilitacja jest środkiem, który pomaga nam lepiej żyć.

Take  
care  
feel  
better



## Włoski design w projektowaniu

Badanie produktu wiąże się z zaangażowaniem, ponieważ za każdym razem jest to nowe wyzwanie, które przyjmujemy z entuzjazmem. Chcemy, aby orteza była funkcjonalna, stosowana według sugestii lekarzy, praktyczna dla techników ortopedów, którzy ją dostosują oraz skuteczna w usprawnianiu życia pacjenta. Pogodzenie wszystkich tych potrzeb nie jest łatwe, ale znalezienie oryginalnego rozwiązania, które pomaga człowiekowi lepiej żyć, sprawia, że wiemy, iż było warto.

Inż. **Francesco Turconi**,  
R&S, Siedziba Główna Szwajcaria



## Produkcja europejska

### **Ortoveneta**

To My, we Włoszech, jesteśmy odpowiedzialni za produkty z komponentów aluminiowych i elementów z tworzyw sztucznych. Projektujemy nie tylko komponenty, ale również maszyny do ich wytwarzania. To właśnie w tym miejscu uwalniamy naszą kreatywność. Pomysłowość i staranność w tworzeniu technologii to nasze kluczowe umiejętności.

*Michele Caporello*, Dyrektor Generalny, Ortoveneta, Italia

### **ICS Orthoservice**

W mołdawskim kunszcie rzemieślniczym znaleźliśmy świetnego partnera. Tutaj, w Mołdawii, realizujemy projekty wymagające wysokiej jakości wykonania, ale również maksymalnej precyzji i szczególnej dbałości o szczegóły. Każdy projekt jest dziełem rzemieślników będących w swojej dziedzinie perfekcjonistami.

*Maurizio Pilastro*, Szef Produkcji ICS, Mołdawia



## Szwajcarska precyzja w planowaniu

Przejęcie od teorii do praktyki wymaga intuicji i cierpliwości. Po sprawdzeniu wykonalności projektu wybieramy surowce o wymaganym standardzie jakości. Dlatego preferujemy dostawców z Europy.

Wybieramy lokalizację produkcji w zależności od rodzaju produktu, planujemy sposoby realizacji i czas, zawsze biorąc pod uwagę już istniejący asortyment w katalogu. Jasność, kto i czym się zajmuje jest naszym celem.

**Mauro Ravese**, *Planowanie Produkcji,  
Siedziba Główna Szwajcaria*



## Dystrybucja bezpośrednia w Polsce

Polska to duży i wymagający rynek medyczny. Jako Orthoservice, dzięki wieloletniemu doświadczeniu zdobytemu w Szwajcarii i we Włoszech oraz rozbudowanej i nowoczesnej sieci dystrybucji, jesteśmy gotowi zmierzyć się z potrzebami związanymi z zaopatrzeniem ortopedycznym, dostarczając najlepsze rozwiązania i serwis klienta na najwyższym poziomie.

**Bartłomiej Bubula**,  
*Manager Country Operations*

”



# Jeden system biznesowy, wiele jednostek produkcyjnych i zarządzających



**ORTHOSERVICE POLSKA SP. Z O.O.**  
2021 - Częstochowa, Polska



**ORTHOSERVICE DEUTSCHLAND GMBH**  
2011 - Baden-Baden, Niemcy



**ICS ORTHOSERVICE**  
2010 - Balti, Moldova



**ORTHOSERVICE AG**  
1996 - Chiasso, Szwajcaria



**ORTOVENETA**  
2007 - Maser, Włochy



**ORTHOSERVICE RO+TEN Srl**  
1978 - Verano Brianza, Włochy

## Orthoservice Ro+Ten Group

- Jesteśmy obecni w branży ortopedycznej od 1978 roku
- Zatrudniamy ponad 130 pracowników
- Posiadamy 7 akredytowanych patentów
- Eksportujemy do 20 krajów



# Łańcuch produkcyjny ORTHOSERVICE

Co wyróżnia Produkty ORTHOSERVICE:

**Niepowtarzalny,  
włoski Design,**

co identyfikuje nasze  
produkty od ponad 20 lat.

**Zaprojektowane  
w Szwajcarii,**

w siedzibie, w której  
znajduje się dział  
badawczo-rozwojowy.

Produkowane w rodzimych  
zakładach, to znak najwyższej  
jakości produktu.

**Dystrybuowane  
w Polsce**

przez Orthoservice Polska  
Sp. z o.o. z siedzibą w  
Częstochowie są synonimem  
precyzyjnej organizacji i  
efektywnej obsługi klienta.

**SZYJA**  
strona 13

KOŁNIERZE MIĘKKIE



**cervilight soft**



**cervilight soft**

KOŁNIERZE SZTYWNE



**cervistable**

KOŁNIERZE PÓLSZTYWNE



**cervistrong**

**TUŁÓW**  
strona 17

ORTOPEDYCZNY GORSET GRZBIETOWY



**dorsolite**

PASY ELASTYCZNE



**elastop**



**elastop**



**easyCO basic**

ELASTYCZNE GORSETY ORTOPEDYCZNE



**easyCO plus**



**litecross93**



**litecross90**



**litecross91**

ELASTYCZNE GORSETY ORTOPEDYCZNE



**lumboskill70**



**lumboskill72**



**carbonlite 90**



**carbonlite 91**



**flex-B**

PÓLSZTYWNE GORSETY ORTOPEDYCZNE



**sat 1323 sat 1355**



**sat 1322/1322 SH sat 1354**



**sat 1321 sat 1353**



**sat 1336 sat 1335**

PÓLSZTYWNE GORSETY ORTOPEDYCZNE



**sat 1623 sat 1655**



**sat 1622 sat 1654**



**sat 1635 sat 1636**



**sat70 sat70R**



**lumboFAST**



**lumbopull 70**



**lumbopull72**



**dorsopull74**



**spinalplus 2.0**

SZTYWNE GORSETY PIERSIOWO-LĘDŹWIOWE



**e-STAB**



**stabil-T**



**connect**

**BARK**  
strona 39



**shouldercross**



**octofix (cvb)**



**acromion 2.0**



**shouldfix II**

ORTEZY Z ROTACJĄ WEWNĘTRZNA I ODWODZĄCE POD KĄTEM 0°



**shouldfix open (sfb)**

ORTEZY ODWODZĄCE POD KĄTEM 10° - 20°



**top-S 10°/15°**



**top II-S 10°/15°**



**top 4-S**

ORTEZY ODWODZĄCE Z ROTACJĄ ZEWNĘTRZNA



**extra-S 15°/30°**

ORTEZY ODWODZĄCE POD KĄTEM 20°



**softtab 45°/70°**

**ŁOKIEĆ**  
strona 49

ORTEZY ELASTYCZNE STAWU ŁOKCIOWEGO



**epilastik 32**



**epifit 32**



**elbo**



**elbo OPTION**



**elbo OPTION**



**elbo 2.0**



**elbo 2.0 OPTION**

ORTEZY RAMIENIA



**castop**

<b>PRZEDRAMIĘ NADGARSTEK</b> strona 53	<b>TEMBLAK</b>  <b>sling-up 2.0</b>	<b>ORTEZY NA ZAPALENIE NADKŁYKCIA</b>  <b>epi020</b>		<b>ELASTYCZNE ORTEZY NADGARSTKA</b>  <b>episystem</b>		<b>ORTEZY NADGARSTKA</b>  <b>manulastik 19</b>		 <b>manulite</b>		 <b>polFIT 19</b>		 <b>polFIT 17</b>		 <b>polFIT 21</b>				
	<b>ORTEZY NADGARSTKA</b>  <b>polFIT 22</b>	<b>ORTEZY NADGARSTKA I REKI</b>  <b>carpo 41</b>		<b>REKA</b> strona 59  <b>rizostab</b>		 <b>stax</b>												
	<b>BIODRO / UDO</b> strona 61	<b>ORTEZA UDA</b>  <b>mioFIT 33</b>		<b>ORTEZA STAWU KRZYŻOWO-BIODROWEGO</b>  <b>symplus</b>		<b>ORTEZY STAWU BIODROWEGO</b>  <b>hipoCROSS 2.0</b>		 <b>Szywna (teleskopowa) szyna do hipoCROSS 2.0</b>		 <b>hipo</b>		 <b>kafo</b>		 <b>kinesio stawy hipo</b>				
		<b>KOLANO</b> strona 65	<b>ORTEZA RZEPKI</b>  <b>ice</b>		<b>ELASTYCZNE ORTEZY KOLANA</b>						<b>ORTEZY KOLANA Z FISZBINAMI</b>							
			 <b>genuSKILL 63</b>		 <b>genuFIT 63</b>		 <b>genuLASTIK 04</b>		 <b>genuSKILL 04</b>		 <b>genuFIT 04</b>		 <b>genuSKILL 08</b>		 <b>genuFIT 08</b>			
			<b>ORTEZY KOLANA Z FISZBINAMI</b>		<b>ORTEZY KOLANA Z SZYNIAMI PRZEGUBOWYMI</b>				<b>ORTEZY STABILIZUJĄCE RZEPKĘ</b>									
			 <b>genuSKILL 08A</b>		 <b>genuFIT 08A</b>		 <b>genuSKILL 15</b>		 <b>genuFIT 15</b>		 <b>genuSKILL 15A</b>		 <b>genuFIT 15A</b>		 <b>genuSKILL 16</b>		 <b>genuFIT 16</b>	
			<b>ORTEZY KOLANA Z SZYNIAMI PRZEGUBOWYMI</b>								<b>TUTORY STAWU KOLANOWEGO</b>							
 <b>genuSKILL 22/22A</b>			 <b>genuFIT 29/29A</b>		 <b>genuSKILL 24A</b>		 <b>genuFIT 30/30A</b>		 <b>genuSKILL 26/26A</b>		 <b>genuFIT 25/25A</b>		 <b>genuSKILL 28A</b>		 <b>genuFIT 27/27A</b>		 <b>immok 0°/20°</b>	
<b>ORTEZY POOPERACYJNE</b>				<b>FUNKCJONALNE ORTEZY KOLANA</b>				<b>ORTEZY NA GONARTOZĘ KOLANA</b>										
 <b>go up open</b>			 <b>go up pcl</b>		 <b>go up T</b>		 <b>pluspoint 4</b>		 <b>pluspoint 3</b>		 <b>pluspoint 3 short</b>		 <b>pluspoint FAST</b>		 <b>KOA</b>		 <b>ORTHO-A</b>	

**PODUDZIE STAW SKOKOWY**

strona 87

**ORTEZY ŁYDKI**



**mioFIT 34**

**ELASTYCZNE ORTEZY STAWU SKOKOWEGO**



**malleoLASTIK 37**



**malleoSILL 37**



**malleoFIT 37**



**malleoLITE**



**malleoSILL 81**



**malleoFIT 81**



**OSC active**

**PÓLSZTYWNE ORTEZY STAWU SKOKOWEGO**



**malleostrong PRO**

**ORTEZY STAWU SKOKOWEGO DO POZYCJI NOCNEJ**



**airstrong**



**malleonite**

**WYPOSAŻENIE DODATKOWE DO ORTEZ TYPU WALKER**



**equal400**



**equal450**



**airstep tight walker**



**airstep tight walker short**



**airstep tight walker diabetic**

**WYPOSAŻENIE DODATKOWE DO ORTEZ TYPU WALKER**



**airstep diabetic set**

**ORTEZY NA OPADAJĄCĄ STOPE**



**carbon afo**



**afo extrastrong**



**affix**



**affix OPTION**

**STOPA**

strona 103



**havar**

**ORTHO14**

strona 105

**LINIA PEDIATRYCZNA**



**ORTHO 14 100**



**ORTHO 14 105**



**ORTHO 14 305**



**ORTHO 14 310**



**ORTHO 14 315**

**LINIA PEDIATRYCZNA**



**ORTHO 14 500**



**ORTHO 14 502**



**ORTHO 14 702/3**



**ORTHO 14 800**



**ORTHO 14 805**



**ORTHO 14 810**

**LINIA ORTHOSELF**

strona 111



**EPI-S32**



**MANU-S19**



**MIO-S33**



**GENU-S60**



**MIO-S34**



**MALLEO-S37**



SZYJA



## cervilight soft

KOD **M8302**

### Kołnierz szyjny miękki

#### WSKAZANIA

- Niewielkie zniekształcenia odcinka szyjnego kręgosłupa (oraz urazy w obrębie odcinka szyjnego kręgosłupa)
- Choroba zwyrodnieniowa odcinka szyjnego kręgosłupa

#### WŁAŚCIWOŚCI

- Rdzeń wykonany z półsztywnej pianki z zaokrąglonymi krawędziami
- Pokrycie z tkaniny jersey
- Zapięcie Velcro® z tyłu
- W pełni zmywalny (wodą 30° C) i neutralnym
- Przenikalny dla promieni rentgenowskich
- Doskonały kształt anatomiczny



RADIO  
LUCENT



SINGLE PATIENT  
MULTIPLE USE

Kod

**M8302**

Rozmiar

**S**

**M**

**L**

**XL**

Obwód szyi w cm

30/35

36/41

42/47

48/53

Wysokość w cm

6-8-10

6-8-10

6-8-10

6-8-10

Kolor

biały



## cervilight soft

KOD **M8304**

### Kołnierz szyjny miękki

#### WSKAZANIA

- Niewielkie zniekształcenia odcinka szyjnego kręgosłupa
- Choroba zwyrodnieniowa odcinka szyjnego kręgosłupa

#### WŁAŚCIWOŚCI

- Rdzeń wykonany z półsztywnej pianki z zaokrąglonymi krawędziami
- Pokrycie z tkaniny jersey
- Zapięcie Velcro® z tyłu
- W pełni zmywalny (wodą 30° C) i neutralnym mydłem zamknij nawias
- Przenikalny dla promieni rentgenowskich
- Doskonały kształt anatomiczny



RADIO  
LUCENT



SINGLE PATIENT  
MULTIPLE USE

Kod

**M8304**

Rozmiar

**S**

**S**

**S**

**S**

**M**

**M**

**M**

**M**

**L**

**L**

**L**

**L**

Obwód szyi w cm

28/34

29/35

30/36

31/37

30/36

31/37

32/38

33/39

36/44

37/46

38/48

39/49

Długość w cm

47

49

50

52

50

52

54

56

58

60

62

64

Wysokość w cm

6

8

10

12

6

8

10

12

Kolor

granatowy



# cervistable

KOD **M1530/T**

## Dwuczęściowy kołnierz szyjny z otworem tracheo

### WSKAZANIA

- Od średniego do ciężkiego zniekształcenia odcinka szyjnego kręgosłupa
- Liczne dyskopatie odcinka szyjnego kręgosłupa
- Uraz odcinka szyjnego kręgosłupa
- Niestabilność patologiczna w wyniku przerzutów do odcinka szyjnego kręgosłupa
- Wsparcie pooperacyjnego postępowania w chirurgii odcinka szyjnego kręgosłupa

### WŁAŚCIWOŚCI

- Składa się z dwóch otaczających części zapięciem Velcro®
- Podstawowy korpus wykonany z niecytotoksycznej pianki zgodnie z UNI EN ISO 10993-5
- Przednia i tylna sztywna płyta nośna
- Przenikalny dla promieni RTG i wodoodporny
- Ukształtowany dla idealnego dopasowania na brodzie, szyi i ramionach
- Wycięcie dla tchawicy i otwory zapewniające cyrkulację powietrza
- Przystosowany do połączenia z ortezą piersiową (opcja)



RADIO  
LUCENT



SINGLE PATIENT  
MULTIPLE USE



**OPCJA:** MIP35/PC Connect, Płyta przyłączeniowa do gorsetu e-STAB

<b>Kod</b>	<b>M1530/T</b>		
<b>Rozmiar</b>	<b>S</b>	<b>M</b>	<b>L</b>
<b>Obwód szyi w cm</b>	30/35	35/40	40/45
<b>Wysokość szyi *</b>	2 <sup>1/4</sup> " = 6 cm · 3 <sup>1/4</sup> " = 8 cm · 4 <sup>1/4</sup> " = 11 cm · 5 <sup>1/4</sup> " = 13 cm		
<b>Kolor</b>	Beżowy		

\* odległość w pionie między obojczykiem a kątą żuchwy

**OPCJA:** M1522H pas czaszkowy



# cervistrong

KOD **M20304**

## Wzmocniony kołnierz szyjny

### WSKAZANIA

- Łagodne lub umiarkowane zniekształcenia odcinka szyjnego kręgosłupa
- Urazy odcinka szyjnego kręgosłupa
- Zapalenie stawów międzykręgowych odcinka szyjnego kręgosłupa
- Umiarkowane dyskopatie z towarzyszącym zespołem bólu szyjno-ramiennego

### WŁAŚCIWOŚCI

- Rdzeń wykonany z półsztywnej pianki z zaokrąglonymi krawędziami
- Wzmocniony stabilną wkładką wewnętrzną z polietylenu z krawędziami z polimeru
- Przenikalny dla promieni rentgenowskich
- Anatomiczny kształt
- Pokrycie tubularne z tkaniny jersey
- Zapięcie Velcro® z tyłu szyi
- W pełni zmywalny



RADIO  
LUCENT



SINGLE PATIENT  
MULTIPLE USE



ANATOMICAL  
FIT

<b>Kod</b>	<b>M20304</b>			
<b>Rozmiar</b>	<b>S</b>	<b>M</b>	<b>L</b>	<b>XL</b>
<b>Obwód szyi w cm</b>	30/35	36/41	42/47	48/53
<b>Wysokość w cm</b>	6 - 8 - 10 - 12	6 - 8 - 10 - 12	6 - 8 - 10 - 12	6 - 8 - 10 - 12
<b>Kolor</b>	szary			

# cervistrong

PRZYSPIESZA  
LECZENIE ŁAGODZI BÓL

## ODCIĄŻA ODCINEK SZYJNY

Specjalna sztywna wkładka, wewnątrz kołnierza wykonana z polietylenu, ze wzmocnionymi polimerowymi krawędziami, unieruchamia kręgosłup szyjny i odciąża go w funkcji podparcia. Wyjątkowo komfortowy.

## ZALETY PÓLSZTYWNEGO KOŁNIERZA Z PIANKI

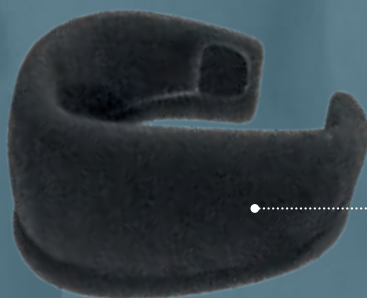
Struktura zewnętrzna składa się z miękkiej pianki, która jest ukształtowana w taki sposób, że dopasowuje się do indywidualnej anatomii i podąża za liniami ciała, podbródka i szyi.

## NIEZAWODNY, WYGODNY I PRAKTYCZNY

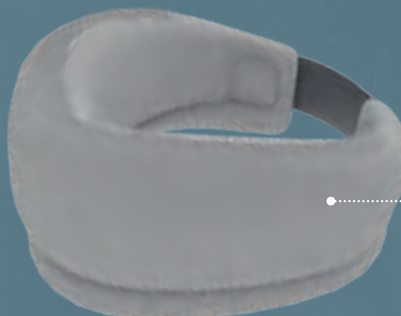
Stabilizator odcinka szyjnego kręgosłupa pokryty jest miękką dzianiną, dzięki czemu jest wygodny i przyjemny w kontakcie ze skórą. Kołnierz jest zapinany z tyłu paskiem na rzep dla szybszej i łatwej aplikacji.



Stabilna wkładka wewnętrzna z polietylenu, z krawędziami z polimeru.



Konstrukcja wykonana z miękkiej, anatomicznie ukształtowanej pianki



Na zewnątrz pokryty dzianiną, z zapięciem na rzep Velcro® tyłu.







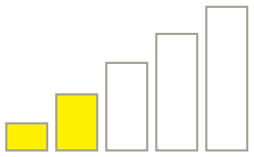


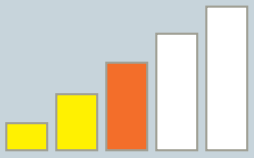


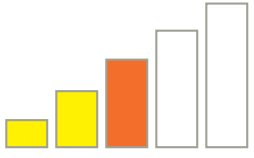





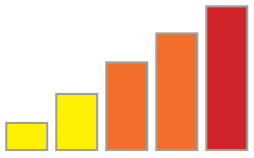
ORTHOSERVICE  
RO+TEN  
*Take care feel better*

ORTHOSERVICE  
RO+TEN  
*Take care feel better*

Zrozumienie  
i znalezienie  
rozwiązania  
Tak rodzą się  
interaktywne

TYŁÓW

## KLASYFIKACJA ORTEZ TUŁOWIA

TYPOLOGIA ORTEZ TUŁOWIA	ODCINEK KRĘGOSŁUPA OBJĘTY PATOLOGIĄ	PATOLOGIA / ZASTOSOWANIE
<p><b>Elastyczne ortezy tułowia z pasami dociągowymi</b></p> 	<p><b>Odcinek lędźwiowo-krzyżowy</b></p> 	 <p><b>WSKAZANIA</b></p> <ul style="list-style-type: none"> <li>• Lumbalgia</li> <li>• Zespoły przeciążeniowe odcinka lędźwiowo-krzyżowego</li> <li>• Łagodny uraz kręgosłupa lędźwiowo-krzyżowego</li> </ul>
<p><b>Półsztywne ortezy tułowia</b></p> 	<p><b>Odcinek lędźwiowo-krzyżowy</b></p> 	 <p><b>WSKAZANIA</b></p> <ul style="list-style-type: none"> <li>• Leczenie pooperacyjne</li> <li>• Nasilone choroby i dysfunkcje kręgosłupa lędźwiowo-krzyżowego</li> <li>• Leczenie złamań wyrostków poprzecznych</li> </ul>
<p><b>Półsztywne wysokie ortezy tułowia z podpaszkami</b></p> 	<p><b>Odcinek piersiowy i lędźwiowo-krzyżowy kręgosłupa</b></p> 	 <p><b>WSKAZANIA</b></p> <ul style="list-style-type: none"> <li>• Wielopoziomowe choroby degeneracyjne i zespoły bólowe</li> <li>• Opieka pooperacyjna</li> <li>• Niestabilność kręgów i zaburzenia siły mięśniowej</li> </ul>
<p><b>Sztywne ortezy tułowia sztywne ortezy odcinka piersiowego i lędźwiowo-krzyżowego</b></p> 	<p><b>Odcinek piersiowy i lędźwiowo - krzyżowy kręgosłupa</b></p> 	 <p><b>WSKAZANIA</b></p> <ul style="list-style-type: none"> <li>• Ból lędźwiowo-krzyżowy</li> <li>• Zmiany osteoporotyczne lub przerzutowe</li> <li>• Kifoza pourazowa lub artretyczna</li> <li>• Złamań kręgów</li> </ul>
<p><b>Sztywne ortezy z trzema punktami podparcia</b></p> 	<p><b>Odcinek piersiowy od Th10 do odcinka lędźwiowego L1/L2</b></p> 	 <p><b>WSKAZANIA</b></p> <ul style="list-style-type: none"> <li>• Złamanie pourazowe</li> <li>• Zmiany osteoporotyczne lub przerzutowe</li> </ul>



# dorsolite

KOD M91111

## Prostotrzymacz, orteza odcinka piersiowego kręgosłupa

### WSKAZANIA

- Korekcja postawy przy kyfotycznym ustawieniu odcinka piersiowego kręgosłupa
- Dorsalgie wynikające z nieprawidłowej postawy

### WŁAŚCIWOŚCI

- Stabilizator i pasy wykonane są z pianki PE połączonej z tkaniną techniczną
- Centralna pelota pokryta z tyłu materiałem, zapewniającym lepszą przyczepność podczas zapinania
- Korekcja postawy przy kyfotycznym ustawieniu odcinka piersiowego kręgosłupa.
- Dorsalgie wynikające z nieprawidłowej postawy
- Zapinana za pomocą zatrzaskowej klamry
- Łatwy do założenia, podobnie jak plecak



Kod

M91111

Rozmiar

uniwersalny

Wysokość w cm

30



## elastop

### Pas żebro - piersiowy

KOD M55113

#### WSKAZANIA

- Słuczenia klatki piersiowej
- Rehabilitacja pooperacyjna

#### WŁAŚCIWOŚCI

- Dwa elastyczne pasy zapewniają lepsze dopasowanie
- Oddychające
- Przednie zapięcie Velcro®



SINGLE PATIENT  
MULTIPLE USE

Kod  
Rozmiar  
Obwód klatki piersiowej w cm  
Tył w cm  
Kolor

M55113

XS	S	M	L	XL	XXL
<100	100/110	110/130	130/140	140/150	150/160
16	16	16	16	16	16

biały



## elastop

### Pas brzuszny

KOD M55114

#### WSKAZANIA

- Rehabilitacja pooperacyjna
- Przepukliny pępkowe
- Opieka poporodowa
- Przepuklina brzuszna

#### WŁAŚCIWOŚCI

- Trzy elastyczne pasy zapewniają lepsze dopasowanie
- Oddychające
- Przednie mocowanie VELCRO®



SINGLE PATIENT  
MULTIPLE USE

Kod  
Rozmiar  
Obwód brzucha w cm  
Tył w cm  
Kolor

M55114

XS	S	M	L	XL	XXL
<100	100/110	110/130	130/140	140/150	150/160
24	24	24	24	24	24

biały



# easyco basic

KOD **M23770B**  
**M23770S**

## Elastyczny gorset lędźwiowo-krzyżowy

### WSKAZANIA

- Stany zapalne i przeciążeniowe mięśni przykręgosłupowych
- Bólowe zespoły pourazowe i przeciążeniowe

### WŁAŚCIWOŚCI

- Struktura z prążkowanej tkaniny
- 4 lekkie i elastyczne tylne stalki (szerokość 20mm, wysokość 20/22cm)
- Przednie fiszby w pozycji skośnej
- Przednie zapięcie na rzep Velcro®
- Elastyczne pasy dociągowe w tylnej części gorsetu



SINGLE PATIENT  
MULTIPLE USE



M23770B



M23770S



Kod

Rozmiar

Obwód talii cm

Wysokość z przodu cm

Wysokość z tyłu cm

Kolor

M23770B - M23770S

XS	S	M	L	XL	XXL
50/60	60/75	75/90	90/105	105/120	120/135
20	20	20	20	20	20
26	26	26	26	26	26

beżowy / czarny



# easyco plus

KOD **M23870B**  
**M23870S**

## Elastyczny gorset lędźwiowo-krzyżowy z dociągami

### WSKAZANIA

- Stany zapalne i przeciążeniowe mięśni przykręgosłupowych
- Bólowe zespoły pourazowe i przeciążeniowe
- Lekkie patologie kręgołupa i łagodne bóle lędźwiowo-krzyżowe
- Wsparcie po zabiegach operacyjnych

### WŁAŚCIWOŚCI

- Struktura z prążkowanej tkaniny
- 4 lekkie i elastyczne tylne stalki (szerokość 20mm, wysokość 20/22cm)
- Przednie fiszby w pozycji skośnej
- Przednie zapięcie na rzep Velcro®
- Elastyczne pasy dociągowe z zapięciami na rzep Velcro®



SINGLE PATIENT  
MULTIPLE USE



M23870B



M23870S



Kod

Rozmiar

Obwód talii cm

Wysokość z przodu cm

Wysokość z tyłu cm

Kolor

M23870B - M23870S

XS	S	M	L	XL	XXL
50/60	60/75	75/90	90/105	105/120	120/135
20	20	20	20	20	20
26	26	26	26	26	26

beżowy / czarny



## litecross 93

KOD **M1093**  
**M1093S**

Elastyczna orteza lędźwiowo-krzyżowa o obniżonym stanie ze stabilizującymi i odciążającymi dociągami oraz sztywnymi, termoformowanymi pelotami

### WSKAZANIA

- Ból kręgosłupa
- Rwa kulszowa lędźwiowa i odcinka lędźwiowego kręgosłupa
- Spondyloartroza i dyskopatia lędźwiowa
- Niewielkie urazy odcinka lędźwiowo-krzyżowego i przykurcze mięśni przykręgosłupowych
- Rehabilitacja pooperacyjna



### WŁAŚCIWOŚCI

- Struktura z tkaniny Sensitive®, elastyczna, oddychająca, odporna na otarcia i antystatyczna
- Elastyczne paski zapewniają zmienne i spersonalizowane wsparcie
- Zapięcie z przodu Velcro®
- Odcinek brzuszny wzmocniony spiralnymi fiszbinami zamocowanymi ukośnie
- Indywidualne dostosowanie do patologii pacjenta
- 2 sztywne, termoformalne peloty, przednia oraz tylna, na zlecenie lekarskie
- Opcjonalne, sztywne, formowalne szyny, na zlecenie lekarskie; do wsunięcia w tylnie kieszonki

Kod

Rozmiar

Obwód miednicy w cm

Wysokość przednia w cm

Wysokość tylna w cm

Kolor

M1093 - M1093S

XS	S	M	L	XL	XXL	XXXL
70/80	80/90	90/100	100/110	110/120	120/130	130/140
14	14	14	14	14	14	14
23	23	23	23	23	23	23

M1093 = kremowy • M1093S = czarny • 3XL: tylko czarny

OPCJA: 9ST012/L Opcjonalne, sztywne, formowalne szyny cm 16



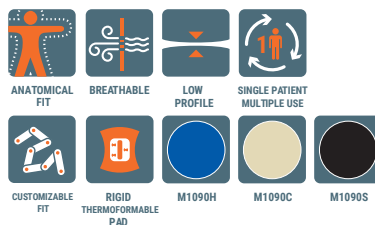
## litecross 90

KOD **M1090C**  
**M1090H**  
**M1090S**

Elastyczna orteza lędźwiowo-krzyżowa ze sztywnymi, termoformowanymi pelotami

### WSKAZANIA

- Ból kręgosłupa
- Rwa kulszowa
- Spondyloartroza i dyskopatie lędźwiowe
- Niewielkie urazy odcinka lędźwiowo-krzyżowego i przykurcze mięśni przykręgosłupowych
- Rehabilitacja pooperacyjna



### WŁAŚCIWOŚCI

- Struktura z tkaniny Sensitive®, elastyczna, oddychająca, odporna na obtarcia i antystatyczna
- Elastyczne paski zapewniają zmienne i spersonalizowane wsparcie
- Zapięcie z przodu Velcro®
- Odcinek brzuszny wzmocniony fiszbinami zamocowanymi ukośnie
- Indywidualne dostosowanie do patologii pacjenta
- 2 sztywne, termoformalne peloty, przednia oraz tylna, na zlecenie lekarskie
- Opcjonalne, sztywne, formowalne szyny, na zlecenie lekarskie; do wsunięcia w tylnie kieszonki

Kod

Rozmiar

Obwód bioder w cm

Wysokość przednia w cm

Wysokość tylna w cm

Kolor

M1090C - M1090H - M1090S

XS	S	M	L	XL	XXL
70/80	80/90	90/100	100/110	110/120	120/130
19	19	19	19	19	19
28	28	28	28	28	28

M1090C = kremowy • M1090H = niebieski • M1090S = czarny

OPCJA: 9ST012/L Opcjonalne, sztywne, formowalne szyny cm 22



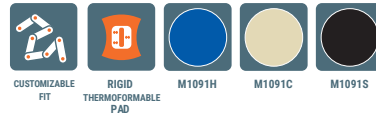
## litecross 91

KOD **M1091C**  
**M1091H**  
**M1091S**

**Wysoka elastyczna orteza tułowia ze sztywnymi, termoformowanymi pelotami**

### WSKAZANIA

- Ból kręgosłupa
- Rwa kulszowa i ból odcinka lędźwiowego kręgosłupa
- Spondyloartroza i dyskopatie lędźwiowe
- Niewielkie urazy odcinka lędźwiowego-krzyżowego kręgosłupa i mięśni przykręgosłupowych
- Rehabilitacja pooperacyjna
- Następstwa stabilnych złamań kompresyjnych kręgów lędźwiowych
- Leczenie złamań wyrostków poprzecznych



### WŁAŚCIWOŚCI

- Struktura z tkaniny Sensitive®, elastyczna, oddychająca, odporna na odrapania i antystatyczna
- Elastyczne paski zapewniają zmienne i spersonalizowane wsparcie
- Zapięcie z przodu Velcro®
- Odcinek brzuszny wzmocniony spiralnymi fiszbinami zamocowanymi ukośnie
- Indywidualne dostosowanie do patologii pacjenta
- 2 sztywne, termoformalne peloty, przednia oraz tylna, na zlecenie lekarskie
- Opcjonalne, sztywne, formowalne szyny, na zlecenie lekarskie; do wsunięcia w tylnie kieszonki

<b>Kod</b>	<b>M1091C - M1091H - M1091S</b>					
<b>Rozmiar</b>	<b>XS</b>	<b>S</b>	<b>M</b>	<b>L</b>	<b>XL</b>	<b>XXL</b>
<b>Obwód miednicy w. cm</b>	70/80	80/90	90/100	100/110	110/120	120/130
<b>Wysokość przednia w cm</b>	23	23	23	23	23	23
<b>Wysokość tylna w cm</b>	33	33	33	33	33	33
<b>Kolor</b>	M1091C = kremowy • M1091H = niebieski • M1091S = czarny					

**OPCJA:** 9ST012/L Opcjonalne, sztywne, formowalne szyny cm 26




## lumboskill 70

KOD **M33170**

**Elastyczna orteza lędźwiowo-krzyżowa ze sztywnymi, termoformowanymi pelotami**

### WSKAZANIA

- Bóle przeciążeniowe w odcinku lędźwiowym
- Rwa udowa i bóle w odcinku lędźwiowo-krzyżowym nią wywołane
- Spondyloartroza i dyskopatie lędźwiowe
- Lekkie urazy odcinka lędźwiowo-krzyżowego i przykurcze mięśni przykręgosłupowych
- Rehabilitacja pooperacyjna



### WŁAŚCIWOŚCI

- Przód i boki ortozy mają stopniowaną konstrukcję, która zapewnia większą kompresję na środku i bardziej anatomiczne dopasowanie wokół krawędzi; wykonane z poliestru i elastomeru
- Tył wykonany z tkaniny BreathSkill:
  - Miękką i oddychającą
  - Wykonanie z materiału 3D
  - Specjalne wzmocnione pokrycie
- Dodatkowe paski zapewniają zmienną i dostosowaną kompresję
- Część brzuszna wzmocniona spiralnymi fiszbinami
- Zapięcie z przodu na Velcro®
- 2 sztywne, termoformalne peloty, przednia oraz tylna, na zlecenie lekarskie
- Opcjonalne, sztywne, formowalne szyny, na zlecenie lekarskie; do wsunięcia w tylnie kieszonki

<b>Kod</b>	<b>M33170</b>					
<b>Rozmiar</b>	<b>XS</b>	<b>S</b>	<b>M</b>	<b>L</b>	<b>XL</b>	<b>XXL</b>
<b>Obwód pasa w cm</b>	50/60	60/75	75/90	90/105	105/120	120/135
<b>Wysokość z przodu w cm</b>	20	20	20	20	20	20
<b>Wysokość z tyłu w cm</b>	26	26	26	26	26	26
<b>Kolor</b>	szary					

**OPCJA:** 9ST012/L Opcjonalne, sztywne, formowalne szyny cm 20/22



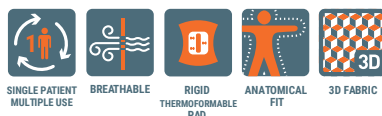
## lumboskill 72

KOD M33172

**Wysoka elastyczna orteza tułowia ze sztywnymi, termoformowanymi pelotami**

### WSKAZANIA

- Ból rwa udowa
- Rwa kulszowa i ból nerwu udowego
- Spondyloartroza i dyskopatie lędźwiowe
- Następstwa ucisku nerwów rdzeniowych odcinka lędźwiowego
- Rehabilitacja pooperacyjna
- Lekkie urazy odcinka lędźwiowego i przykurcze mięśni przykręgosłupowych
- Leczenie złamań wyrostków poprzecznych



### WŁAŚCIWOŚCI

- Przód i boki mają stopniowaną konstrukcję, która zapewnia większą kompresję na środku i bardziej anatomiczne dopasowanie wokół krawędzi; wykonany z poliestru i elastomeru
- Tył wykonany z tkaniny BreathSkill:
  - miękka i oddychająca
  - wykonano w 3D
  - specjalne pokrycie wzmocnione
- Dodatkowe pasy zapewniają zmienną i dostosowaną kompresję
- Część brzuszna wzmocniona ukośnymi, spiralnymi fiszbinami
- Zapięcie z przodu na Velcro®
- 2 sztywne, termoformowalne peloty, przednia oraz tylna, na zlecenie lekarskie
- Opcjonalne, sztywne, formowalne szyny, na zlecenie lekarskie; do wsunięcia w 4 tylnie kieszonki

<b>Kod</b>	<b>M33172</b>					
<b>Rozmiar</b>	<b>XS</b>	<b>S</b>	<b>M</b>	<b>L</b>	<b>XL</b>	<b>XXL</b>
<b>Obwód pasa w cm</b>	50/60	60/75	75/90	90/105	105/120	120/135
<b>Wysokość z przodu w cm</b>	22	22	22	22	22	22
<b>Wysokość z tyłu w cm</b>	32	32	32	32	32	32
<b>Kolor</b>	szary					

**OPCJA:** 9ST012/L Opcjonalne, sztywne, formowalne szyny cm 24/26



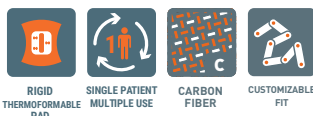
## carbonlite 90

KOD M90090

**Elastyczna orteza lędźwiowo-krzyżowa ze sztywnymi, termoformowanymi pelotami**

### WSKAZANIA

- Bóle lędźwiowe
- Rwa kulszowa i rwa udowa
- Spondyloartroza i dyskopatie lędźwiowe
- Łagodne urazy kręgosłupa lędźwiowo-krzyżowego i przykurcze mięśni przykręgowych odcinka lędźwiowego
- Rehabilitacja pooperacyjna



### WŁAŚCIWOŚCI

- Struktura z tkaniny CarbonTrace®, elastyczna, przewiewna, odporna na zbieganie, antystatyczna i bakteriostatyczna
- Elastyczne pasy z możliwością dynamicznego i indywidualnego dopasowania
- Zapięcie z przodu na rzepy Velcro®
- 2 sztywne, termoformowalne peloty, przednia oraz tylna, na zlecenie lekarskie
- Opcjonalne, sztywne, formowalne stalki, do wsunięcia w 4 tylnie kieszonki
- Część brzuszna wzmocniona ukośnymi spiralnie skręconymi fiszbinami
- Indywidualne dopasowanie do patologii pacjenta



<b>Kod</b>	<b>M90090</b>					
<b>Rozmiar</b>	<b>XS</b>	<b>S</b>	<b>M</b>	<b>L</b>	<b>XL</b>	<b>XXL</b>
<b>Obwód talii cm</b>	50/60	60/75	75/90	90/105	105/120	120/135
<b>Wysokość z przodu w cm</b>	19	19	19	19	19	19
<b>Wysokość z tyłu w cm</b>	28	28	28	28	28	28
<b>Kolor</b>	szary					

**OPCJA:** 9ST012/L Opcjonalne, sztywne, formowalne szyny cm 22





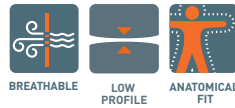
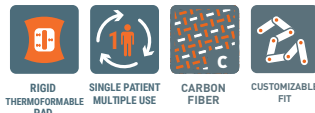
## carbonlite 91

KOD M90091

Wysoka elastyczna orteza lędźwiowo-krzyżowa ze sztywnymi, termoformowanymi pelotami

### WSKAZANIA

- Bóle lędźwiowe
- Rwa kulszowa i rwa udowa
- Spondyloartroza i dyskopatie lędźwiowo-krzyżowe i przykurcze mięśni przykręgowych odcinka lędźwiowego
- Rehabilitacja pooperacyjna
- Następstwa urazów kręgow lędźwiowych
- Leczenie urazów wyrostków poprzecznych



### WŁAŚCIWOŚCI

- Struktura z tkaniny CarbonTrace®, elastyczna, przewiewna, odporna na zbieganie, antystatyczna i bakterioostatyczna
- Elastyczne pasy z możliwością dynamicznego i indywidualnego dopasowania
- Zapięcie z przodu na rzepy Velcro®
- 2 sztywne, termoformalne peloty, przednia oraz tylna, na zlecenie lekarskie
- Opcjonalne, sztywne, formowalne stalki, do wsunęcia w 4 tylnie kieszonki
- Część brzuszna wzmocniona ukośnymi spiralnie skręconymi fiszbinami
- Indywidualne dopasowanie do patologii pacjenta

Kod	M90090					
Rozmiar	XS	S	M	L	XL	XXL
Obwód talii cm	50/60	60/75	75/90	90/105	105/120	120/135
Wysokość z przodu w cm	23	23	23	23	23	23
Wysokość z tyłu w cm	33	33	33	33	33	33
Kolor	szary					

OPCJA: 9ST012/L Opcjonalne, sztywne, formowalne szyny cm 26



## flex-B

KOD M33009

Wysoka orteza tułowia z podpaskami i sztywną ramą stabilizującą

### WSKAZANIA

- Bóle kręgosłupa spowodowany artrozą lub kifotyzacją
- Rehabilitacja po złamaniach w obrębie odcinka piersiowego i lędźwiowego odcinka
- Leczenie złamań kompresyjnych odcinka piersiowego spowodowanych osteoporozą lub przerzutami
- Inne stany, w których zalecane jest stosowanie sztywnej ortozy tułowia



### WŁAŚCIWOŚCI

- Wykonane z CarbonTrace, rozciągliwej, oddychającej, odpornej na przetarcie, antystatycznej i bakterioostatycznej tkaniny wzmocnionej włóknem węglowym
- Regulowane paski na ramię z nieodpinanymi zapięciami Velcro®; wysięlane paski
- Elastyczny tylny panel, paski na ramionach można ustawić na dowolnej wysokości
- Elastyczne pasy brzuszne zapewniają zmienne wsparcie z możliwością indywidualnego dopasowania
- Zapięcie z przodu Velcro®
- Część brzuszna wzmocniona ukośnymi, spiralnymi fiszbinami
- Formowalna rama wewnętrzna ze stopu aluminium
- Możliwość indywidualnego doprofilowania do krzywizn kręgosłupa pacjenta

Kod	M33009					
Rozmiar	XS	S	M	L	XL	XXL
Obwody miednicy w cm	70/80	80/90	90/100	100/110	110/120	120/130
Wysokość z przodu w cm	16	16	16	16	16	16
Wysokość z tyłu w cm	50	50	50	52	52	52
Kolor	szary					

OPCJA: rama M33009/T, rozmiar 1-L

Ta specjalna rama pasuje do rozmiarów od XS do M - z wysokością tylną XXL



M1323



M1355

## sat 1323 sat 1355

KOD. M1323 TAILORED  
KOD. M1355 REGULAR

**Wysoka orteza tułowia stabilizująca i podtrzymująca kręgosłup ze sztywnymi, termoformowanymi pelotami**

### WSKAZANIA

- Ból lędźwiowy
- Rwa kulszowa i rwa udowa
- Spondyloartroza i dyskopatie lędźwiowe
- Następstwa ucisku nerwów rdzeniowych kręgosłupa lędźwiowego
- Rehabilitacja pooperacyjna
- Lekkie urazy kręgosłupa lędźwiowego i przykurcze mięśni przykręgosłupowych
- Leczenie złamań wyrostków poprzecznych



### WŁAŚCIWOŚCI

- Skład:
  - 98% bawełna nieelastyczna wzmocniona w celu precyzyjnego podtrzymywania i usztywnienia
  - Tkanina z włókna naturalnego gwarantująca przepuszczalność transpiracji i maksymalny komfort
- Anatomiczny kształt z wyprofilowaniem na udo. Dostępny w dwóch fasonach:
  - Regular fit (REF. 1355)
  - Tailored fit (REF. 1323)
- System pasów dociągowych:
  - Wzmocnione elastyczne paski gwarantujące odpowiedni nacisk i doskonałą stabilizację odcinka lędźwiowo, wolne od lateksu
  - System klamer przelotowych pozwala podwoić oddziaływanie kompresyjne taśm bez użycia dodatkowej siły
  - Końcówki z miękkiego materiału polimerowego, ułatwiające zakładanie i zdejmowanie ortezy
- Zapięcie na rzep Velcro® z przodu z wygodnym uchwytem ułatwiającym zapinanie. Kształt zapewniający maksymalny komfort.
- Indywidualne dostosowanie do patologii pacjenta
- 2 sztywne, termoformowalne peloty, przednia oraz tylna, na zlecenie lekarskie
- Opcjonalne, sztywne, formowalne szyny, na zlecenie lekarskie; do wsunięcia w tylnie kieszonki

Kod

M1323 tailored

Rozmiar

XS	S	M	L	XL	XXL
75/85	85/95	95/105	105/115	115/125	120/135
21	21	21	21	21	21
33	33	33	33	33	33

Obwód miednicy w cm

Wysokość z przodu w cm

Wysokość z tyłu w cm

Kolor

beżowy

OPTION: 9ST012/L Opcjonalne, sztywne, formowalne szyny 26 cm

Kod

M1355 regular

Rozmiar

XS	S	M	L	XL	XXL
70/80	80/90	90/100	100/110	110/120	120/130
20	20	20	20	20	20
32	32	32	32	32	32

Obwód miednicy w cm

Wysokość z przodu w cm

Wysokość z tyłu w cm

Kolor

beżowy

OPTION: 9ST012/L Opcjonalne, sztywne, formowalne szyny 26 cm



## sat 1322 / 1322SH / 1354

KOD. **M1322 TAILORED**  
KOD. **M1354 REGULAR**  
KOD. **M1322SH OBNIŻONY**

**Wysoka orteza tułwowa stabilizująca i podtrzymująca kręgosłup, ze sztywnymi, termoformowanymi pelotami**

### WSKAZANIA

- Ból lędźwiowy
- Rwa kulszowa i rwa udowa
- Spondyloartroza i dyskopatie lędźwiowe
- Następstwa ucisku nerwów rdzeniowych kręgosłupa lędźwiowego
- Rehabilitacja pooperacyjna
- Lekkie urazy odcinka lędźwiowego i przykurcze mięśni przykręgosłupowych
- Leczenie złamań wyrostków poprzecznych
- Zwrodnienia kręgosłupa lędźwiowego
- Spondyloza

### WŁAŚCIWOŚCI

- Skład:
  - 98% bawełna nieelastyczna, wzmocniona w celu precyzyjnego podtrzymywania i usztywnienia
  - Tkanina z włókna naturalnego gwarantująca przepuszczalność i maksymalny komfort
- Anatomiczny kształt z wyprofilowaniem na udo
- Dostępny w dwóch fasonach:
  - Regular fit (M1354)
  - Tailored fit (M1322)
  - Tailored fit, obniżone z przodu (M1322SH)
- System pasów dociągowych:
  - Wzmocnione elastyczne paski gwarantujące odpowiedni nacisk i stabilizację odcinka lędźwiowo-krzyżowego, wolne od Latexu
  - System klamer przelotowych umożliwiające łatwe i bez wysiłkowe zapięcie
  - Końcówki z miękkiego materiału polimerowego, ułatwiające zakładanie i zdejmowanie ortezy
- Zapięcie na rzep Velcro® z przodu z wygodnym uchwytem ułatwiającym zapinanie. Kształt zapewniający maksymalny komfort.
- Indywidualne dostosowanie do patologii pacjenta
- 2 sztywne, termoformowalne peloty, przednia oraz tylna, na zlecenie lekarskie
- Opcjonalne, sztywne, formowalne szyny, na zlecenie lekarskie; do wsunięcia w tylne lub grzbietowe kieszonki



M1322



M1322SH obniżony



#### Kod

#### Rozmiar

Obwód miednicy w cm

Wysokość z przodu (1322) w cm

Wysokość z przodu (1322SH) w cm

Wysokość z tyłu w cm

Kolor

#### M1322 tailored /

#### M1322SH obniżone z przodu tailored

	XS	S	M	L	XL	XXL
Obwód miednicy w cm	75/85	85/95	95/105	105/115	115/125	120/135
Wysokość z przodu (1322) w cm	23	23	23	23	23	23
Wysokość z przodu (1322SH) w cm	19	19	19	19	19	19
Wysokość z tyłu w cm	38	38	38	38	38	38

beżowy

**OPTION:** 9ST012/L Opcjonalne, sztywne, formowalne szyny 30 cm

#### Kod

#### Rozmiar

Obwód miednicy w cm

Wysokość z przodu w cm

Wysokość z tyłu w cm

Kolor

#### M1354 regular

	XS	S	M	L	XL	XXL
Obwód miednicy w cm	70/80	80/90	90/100	100/110	110/120	120/130
Wysokość z przodu w cm	23	23	23	23	23	23
Wysokość z tyłu w cm	35	35	35	35	35	35

beżowy

**OPTION:** 9ST012/L Opcjonalne, sztywne, formowalne szyny 30 cm



M1354





M1321



## sat 1321 sat 1353

KOD M1321 TAILORED  
KOD M1353 REGULAR

**Półsztywna wysoka orteza ortopedyczna na wydatny brzuch, dla stabilizacji i odciążenia odcinka lędźwiowego kręgosłupa, ze sztywnymi, termoformowanymi pelotami**

### WSKAZANIA

- Ból kręgosłupa
- Rwa kulszowa i rwa udowa
- Spondyloartroza i dyskopatie lędźwiowe
- Lekkie urazy kręgosłupa i przykurcze
- Rehabilitacja pooperacyjna
- Skutki zwiotczenia odcinka lędźwiowego kręgosłupa

### WŁAŚCIWOŚCI

- Skład:
  - 98% bawełna nieelastyczna, wzmocniona w celu precyzyjnego podtrzymywania i usztywnienia
  - Tkanina z włókna naturalnego gwarantującą przepuszczalność i maksymalny komfort
- Anatomiczny kształt z wyprofilowaniem na udo
- Dostępny w dwóch fasonach:
  - Regular fit (M1353)
  - Tailored fit (M1321)
- System pasów dociągowych:
  - Wzmocnione elastyczne paski gwarantujące odpowiedni nacisk i doskonałą stabilizację odcinka lędźwiowo-krzyżowego, wolne od Latexu
  - System klamer przelotowych umożliwiających łatwe i bezwysiłkowe zapięcie
  - Wykończenia z miękkiego materiału polimerowego, ułatwiające zakładanie i zdejmowanie ortezy
- Zapięcie na rzep Velcro® z przodu z wygodnym uchwytem ułatwiającym zapinanie. Kształt zapewniający maksymalny komfort.
- Indywidualne dostosowanie do patologii pacjenta
- 2 sztywne, termoformowalne peloty, przednia oraz tylna, na zlecenie lekarskie
- Opcjonalne, sztywne, formowalne szyny, na zlecenie lekarskie; do wsunięcia w tylnie kieszonki



Kod	M1321 tailored					
Rozmiar	XS	S	M	L	XL	XXL
Obwód miednicy w cm	75/85	85/95	95/105	105/115	115/125	120/135
Wysokość z przodu w cm	31	31	31	31	31	31
Wysokość z tyłu w cm	38	38	38	38	38	38
Kolor	beżowy					

**OPTION:** 9ST012/L Opcjonalne, sztywne, formowalne szyny 30 cm

Kod	M1353 regular					
Rozmiar	XS	S	M	L	XL	XXL
Obwód miednicy w cm	70/80	80/90	90/100	100/110	110/120	120/130
Wysokość z przodu w cm	31	31	31	31	31	31
Wysokość z tyłu w cm	35	35	35	35	35	35
Kolor	beżowy					

**OPTION:** 9ST012/L Opcjonalne, sztywne, formowalne szyny 30 cm



# sat 1336 sat 1335

KOD **M1336 TAILORED**  
KOD **M1335 REGULAR**

## Wysoka orteza tułwowa z podpaskkami i pelotami termoformalnymi

### WSKAZANIA

- Ból kręgosłupa spowodowany artrozą lub kifotyzacją
- Następstwa złamań kręgów piersiowych i / lub górnych kręgów lędźwiowych
- Następstwa kompresyjnych, stabilnych złamań patologicznych i osteoporotycznych odcinka piersiowego.

### WŁAŚCIWOŚCI

- Skład:
  - 98% bawełna nieelastyczna, wzmocniona w celu precyzyjnego podtrzymywania i usztywnienia -
  - Tkanina z włókna naturalnego gwarantująca przepuszczalność i maksymalny komfort
- Anatomiczny kształt z wyprofilowaniem na udo Dostępny w dwóch fasonach:
  - Regular fit (M1335)
  - Tailored fit (M1336)
- System pasów dociągowych:
  - Wzmocnione elastyczne paski gwarantujące odpowiedni nacisk i doskonałą stabilizację odcinka lędźwiowo-krzyżowego, wolne od Latexu
  - System klamer przelotowych umożliwiających łatwe i bez wysiłkowe zapięcie
  - wykończenie z miękkiego materiału polimerowego, ułatwiające zakładanie i zdejmowanie ortezy
- Pasy naramienne wykończone wyściółką w okolicy dołów pachowych
- Zapięcie na rzep Velcro® z przodu z wygodnym uchwytem ułatwiającym zapinanie. Kształt zapewniający maksymalny komfort.
- Indywidualne dostosowanie do patologii pacjenta
- 2 sztywne, termoformalne peloty, przednia oraz tylna, na zlecenie lekarskie
- Opcjonalne, sztywne, formowalne szyny 38 cm



M1336



Kod

Rozmiar

Obwód miednicy w cm

Wysokość z przodu w cm

Wysokość z tyłu w cm

Kolor

**M1336 tailored**

XS	S	M	L	XL	XXL
75/85	85/95	95/105	105/115	115/125	120/135
21	21	21	21	21	21
55	55	55	55	55	55

beżowy

**OPTION:** 9ST012/L opcjonalnie, sztywne, formowalne szyny 38 cm

Kod

Rozmiar

Obwód miednicy w cm

Wysokość z przodu w cm

Wysokość z tyłu w cm

Kolor

**M1335 regular**

XS	S	M	L	XL	XXL
70/80	80/90	90/100	100/110	110/120	120/130
23	23	23	23	23	23
55	55	55	55	55	55

beżowy

**OPTION:** 9ST012/L opcjonalnie, sztywne, formowalne szyny 38 cm



M1335





## sat23 sat55

KOD **M1623C**  
KOD **M1655C**

**Wysoka orteza tułwowa z pasami dociągowymi ze sztywnymi, formowalnymi, wzmocnionymi fiszbinami**

### WSKAZANIA

- Ból kręgosłupa
- Rwa kulszowa i rwa udowa
- Spondyloartroza i dyskopatie lędźwiowe
- Przykurcze mięśni przykręgosłupowych
- Lekkie urazy odcinka lędźwiowego
- Rehabilitacja pooperacyjna
- Następstwa stabilnych złamań kompresyjnych kręgów lędźwiowych
- Leczenie złamań wyrostków poprzecznych

### WŁAŚCIWOŚCI

- System elastycznych pasów dociągowych z klamrami, zapewniający ukierunkowany nacisk i doskonałą stabilizację
- Zapięcie z przodu Velcro®
- Indywidualne dostosowanie do patologii pacjenta
- Tylne wstawki z tkaniny siatkowej dla maksymalnej przepuszczalności
- Podstawowy materiał wykonany z bawełny z niewielką ilością elastanu
- 2 sztywne, termoformowalne peloty, przednia oraz tylna, na zlecenie lekarskie
- Opcjonalne, sztywne, formowalne szyny, na zlecenie lekarskie; do wsunięcia w tylne lub grzbietowe kieszonki



<b>Kod</b>	<b>M1623C</b>			
<b>Rozmiar</b>	<b>S</b>	<b>M</b>	<b>L</b>	<b>XL</b>
<b>Obwód miednicy w cm</b>	75/90	90/105	105/120	120/135
<b>Wysokość z przodu w cm</b>	21	21	21	21
<b>Wysokość z tyłu w cm</b>	33	33	33	33
<b>Kolor</b>	M1623C = kremowy			

**OPTION:** 9ST012/L Opcjonalne, sztywne, formowalne szyny 26 cm

<b>Kod</b>	<b>M1655C</b>			
<b>Rozmiar</b>	<b>S</b>	<b>M</b>	<b>L</b>	<b>XL</b>
<b>Obwód miednicy w cm</b>	70/85	85/100	100/115	115/130
<b>Wysokość z przodu w cm</b>	20	20	20	20
<b>Wysokość z tyłu w cm</b>	32	32	32	32
<b>Kolor</b>	M1655C = kremowy			

**OPTION:** 9ST012/L Opcjonalne, sztywne, formowalne szyny 26 cm



## sat22 sat54

KOD **M1622C**  
KOD **M1654C**

**Wysoka orteza tułwowa z pasami dociągowymi ze sztywnymi, formowalnymi, wzmocnionymi fiszbinami**

### WSKAZANIA

- Bóle kręgosłupa
- Rwa kulszowa i bóle odcinka lędźwiowego
- Spondyloartroza i dyskopatie lędźwiowe
- Niewielkie urazy odcinka lędźwiowego i przykurcze mięśni przykręgosłupowych
- Rehabilitacja pooperacyjna
- Następstwa stabilnych złamań kompresyjnych kręgów lędźwiowych
- Leczenie złamań wyrostków poprzecznych
- Zwyrrodnienia odcinka lędźwiowego
- Spondyloza

### WŁAŚCIWOŚCI

- System elastycznych pasów dociągowych z klamrami, zapewniający ukierunkowany nacisk i doskonałą stabilizację
- Zapięcie z przodu Velcro®
- Indywidualne dostosowanie do patologii pacjenta
- Tylne wkładki z tkaniny siateczkowej zapewniającej maksymalną przepuszczalność
- Tkanina podstawowa wykonana z bawełny z niewielką ilością elastanu
- 2 sztywne, termoformowalne peloty, przednia oraz tylna, na zlecenie lekarskie
- Opcjonalne, sztywne, formowalne szyny, na zlecenie lekarskie; do wsunięcia w tylne lub grzbietowe kieszonki



<b>Kod</b>	<b>M1622C</b>			
<b>Rozmiar</b>	<b>S</b>	<b>M</b>	<b>L</b>	<b>XL</b>
<b>Obwód miednicy w cm</b>	75/90	90/105	105/120	120/135
<b>Wysokość z przodu w cm</b>	23	23	23	23
<b>Wysokość z tyłu w cm</b>	38	38	38	38
<b>Kolor</b>	M1622C = kremowy			

**OPTION:** 9ST012/L Opcjonalne, sztywne, formowalne szyny 30 cm

<b>Kod</b>	<b>M1654C</b>			
<b>Rozmiar</b>	<b>S</b>	<b>M</b>	<b>L</b>	<b>XL</b>
<b>Obwód miednicy w cm</b>	70/85	85/100	100/115	115/130
<b>Wysokość z przodu w cm</b>	23	23	23	23
<b>Wysokość z tyłu w cm</b>	35	35	35	35
<b>Kolor</b>	M1654C = kremowy			

**OPTION:** 9ST012/L Opcjonalne, sztywne, formowalne szyny 30 cm



## sat36 sat35

KOD **M1635C**  
KOD **M1636C**

**Wysoka orteza tułwowa stabilizująca i podtrzymująca kręgosłup lędźwiowy i piersiowo-lędźwiowy z plastycznymi, wzmocnionymi fiszbinami**

### WSKAZANIA

- Ból kręgosłupa spowodowany artrozą lub kifotyzacją
- Następstwa złamań kręgów piersiowych i / lub górnych kręgów lędźwiowych
- Następstwa kompresyjnych, stabilnych złamań patologicznych i osteoporotycznych kręgosłupa piersiowego.



### WŁAŚCIWOŚCI

- System trakcyjny z elastycznymi paskami i pętlami, zapewniający ukierunkowany nacisk i doskonałą stabilizację
- Przednie zapinanie Velcro®
- Indywidualne dostosowanie do patologii pacjenta
- Pasy naramienne wykończone wyściółką w okolicy dołów pachowych
- Tylne wstawki z tkaniny siatkowej dla maksymalnej przepuszczalności
- Materiał wykonany z bawełny z niewielką ilością elastanu
- 2 sztywne, termoformowalne peloty, przednia oraz tylna, na zlecenie lekarskie
- Opcjonalne, sztywne, formowalne szyny, na zlecenie lekarskie; do wsunięcia w tylne lub grzbietowe kieszonki

<b>Kod</b>	<b>M1636C</b>			
<b>Rozmiar</b>	<b>S</b>	<b>M</b>	<b>L</b>	<b>XL</b>
<b>Obwód miednicy w cm</b>	75/90	90/105	105/120	120/135
<b>Wysokość z przodu w cm</b>	21	21	21	21
<b>Wysokość z tyłu w cm</b>	55	55	55	55
<b>Kolor</b>	M1636C = kremowy			

**OPTION:** 9ST012/L Opcjonalne, sztywne, formowalne szyny 38 cm

<b>Kod</b>	<b>M1635C</b>			
<b>Rozmiar</b>	<b>S</b>	<b>M</b>	<b>L</b>	<b>XL</b>
<b>Obwód miednicy w cm</b>	70/85	85/100	100/115	115/130
<b>Wysokość z przodu w cm</b>	23	23	23	23
<b>Wysokość z tyłu w cm</b>	55	55	55	55
<b>Kolor</b>	M1635C = kremowy			

**OPTION:** 9ST012/L Opcjonalne, sztywne, formowalne szyny 38 cm



## sat70

KOD **M1370**

**Wysoka orteza piersiowo-lędźwiowo krzyżowa z trakcją przednio - tylną ze sztywnymi, plastycznymi, wzmocnionymi fiszbinami**

### WSKAZANIA

- Ból kręgosłupa spowodowany artrozą lub kifotyzacją
- Rehabilitacja po złamaniach w obrębie klatki piersiowej i / lub górnych kręgów lędźwiowych
- Leczenie złamań kompresyjnych kręgów piersiowych spowodowanych osteoporozą lub przerzutami



### WŁAŚCIWOŚCI

- Trakcja grzbietowa: innowacyjny system przednio-tylny (odwrotny) dla optymalnego wsparcia
- Trakcja lędźwiowa: elastyczne paski zapewniają ukierunkowany nacisk i doskonałą stabilizację
- Zapięcie na rzep z przodu
- Pasy naramienne wykończone wyściółką w okolicy dołów pachowych
- Indywidualne dostosowanie do patologii pacjenta
- Tkanina bawełniana z minimalną zawartością elastanu
- Klejone dwuwarstwowe szelki z MTP
- Sztywne, formowalne szyny w wyposażeniu, na zlecenie lekarskie; do wsunięcia w tylne lub grzbietowe kieszonki

<b>Kod</b>	<b>M1370</b>						
<b>Rozmiar</b>	<b>XS</b>	<b>S</b>	<b>M</b>	<b>L</b>	<b>XL</b>	<b>XXL</b>	
<b>Obwód miednicy w cm</b>	75/85	85/95	95/105	105/115	115/125	120/135	
<b>Wysokość z przodu w cm</b>	21	21	21	21	21	21	
<b>Wysokość z tyłu w cm</b>	55	55	55	55	55	55	
<b>Kolor</b>	beżowy						



**OPCJA:** M23070P dodatkowy zestaw pelot dla Lumbofast

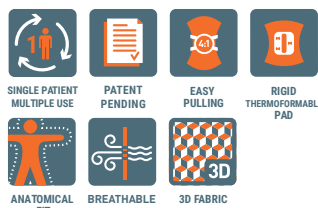
## LumboFAST

KOD **M23070**

**Gorset ortopedyczny z łatwą trakcją do stabilizacji i odciążenia kręgosłupa lędźwiowego, sztywny, termo formowalny**

### WSKAZANIA

- Lumbago
- Lumbosciatica i lumbocuralgia
- Spondyloartroza i dyskopatie lędźwiowe
- Drobne urazy kręgosłupa lędźwiowo-krzyżowego i przykurcze przykręgowo
- Stabilizacja pooperacyjna
- Po leczeniu operacyjnym uszkodzeń kręgow w odcinku lędźwiowym kręgosłupa
- Leczenie złamań wyrostków poprzecznych



### WŁAŚCIWOŚCI

- Laminowana tkanina tworząca bazę (wewnątrz trójwymiarowa siatka, na zewnątrz tkanina techniczna z oryginalnym nadrukiem): sztywny, gwarantuje maksymalne dopasowanie, oddychalność i komfort
- System trakcyjny z linkami i bloczkami, dla optymalnej stabilizacji i dopasowania przy użyciu niewielkiej siły
- Uchwyty trakcyjne pasków z anatomicznym uchwytem
- Tylko dwa rozmiary: tylny system regulacji pozwala na regulację rozmiaru
- Termoformowana sztywna pelota lędźwiowa nakładana za pomocą zatrzasków: zapewnia stabilizację kręgosłupa i chroni przed kontaktem z linkami
- Polipropylenowe wzmocnienie chroniące paski
- Przednie uchwyty do łatwego zapinania rzepy Velcro®
- Termoformowana pelota przednia do umieszczenia w kieszeniach znajdujących się na brzuchu
- Anatomiczny i nowoczesny design
- Lekki

<b>Kod</b>	<b>REF.23070</b>	
<b>Rozmiar</b>	<b>1</b>	<b>2</b>
<b>Odwód bioder [cm]</b>	70-106	106-145
<b>Wysokość z przodu [cm]</b>	16	16
<b>Wysokość z tyłu [cm]</b>	24	24

**Kolor:** szary



**OPCJA:** M70010/20

Pad10 mała poduszka lędźwiowa, rozmiar: 24 x 23 cm  
Pad20 duża poduszka lędźwiowa, rozmiar: 24 x 31 cm

## Lumbopull 70

KOD **M90070**  
PATENT **EP2965726**

**Orteza lędźwiowo krzyżowa z opatentowanym systemem pasów dociągowych**

### WSKAZANIA

- Lumbago
- Rwa kulszowa
- Zmiany zwyrodnieniowe kręgosłupa, Spondyloartroza i dyskopatie lędźwiowe
- Niewielkie urazy odcinka lędźwiowo-krzyżowego kręgosłupa i przykurcze mięśni przykręgosłupowych odcinka lędźwiowego
- Rehabilitacja pooperacyjna
- Następstwa stabilnych złamań kompresyjnych kręgow odcinka lędźwiowego
- Leczenie złamań wyrostków poprzecznych



### WŁAŚCIWOŚCI

- Tkanina warstwowa lub wielowarstwowa (tkanina 3D po wewnętrznej stronie, specjalna tkanina na zewnątrz): wysoka sztywność zapewniająca możliwie największą stabilizację; oddychająca dla największego możliwego komfortu podczas noszenia
- System klamer przelotowych i pasów dociągowych w celu uzyskania optymalnej stabilizacji i napięcia przy minimalnym zastosowaniu siły.
- System pasów dociągowych zwielokrotnia siłę wywieraną przez pacjenta i zapewnia równomierne rozłożenie stabilizacji wraz z optymalnym dopasowaniem do indywidualnej anatomii
- Elastyczna wkładka z tyłu (niestrukturalna), zapobiegająca kontaktowi skóry z pasami i umożliwiającą zamontowanie dodatkowych elementów za pomocą zapięcia Velcro®
- Anatomicznie ukształtowany i łatwy do założenia
- Wąski pasek z tyłu (h = 25 mm)
- Duża powierzchnia czepna dla maksymalnego ułatwienia prawidłowego usytuowania peloty (opcjonalnie)
- Wzmocnienia klamry przykręgowej
- Lekki
- Przednia nakładka ze wzmocnieniem zgrzewanym od wewnątrz. Uchwyt ułatwiający zapinanie
- Opcjonalnie: sztywna pelota lędźwiowa, wysoka lub niska, dla lepszego podparcia lub usztywnienia kręgosłupa

<b>Kod</b>	<b>M90070</b>				
<b>Rozmiar</b>	<b>S</b>	<b>M</b>	<b>L</b>	<b>XL</b>	<b>XXL</b>
<b>Obwód miednicy w cm</b>	70/85	85/100	100/115	115/130	130/145
<b>Wysokość z przodu w cm</b>	16	16	16	16	16
<b>Wysokość z tyłu w cm</b>	26	26	26	26	26

**Kolor:** jasny szary

**OPCJA:** M70010 mała pelota lędźwiowa  
M70020 duża pelota lędźwiowa  
M90074 Wysoka orteza tułowia - do łączenia z Lumbopull





# Lumbopull 72

KOD **M90072**  
PATENT **EP2965726**

**Wysoka orteza tułowia z opatentowanym systemem pasów dociągowych**

### WSKAZANIA

- Lumbago
- Rwa kulszowa bóle w odcinku lędźwiowym kręgosłupa
- Spondyloartroza i dyskopatie lędźwiowe
- Niewielkie urazy w odcinku lędźwiowym kręgosłupa i przykurcze mięśni przykręgosłupowych odcinka lędźwiowego
- Rehabilitacja pooperacyjna
- Następstwa stabilnych złamań kompresyjnych kręgów odcinka lędźwiowego
- Leczenie złamań wyrostków poprzecznych
- Zwrodnienie w odcinku lędźwiowym
- Spondyloza

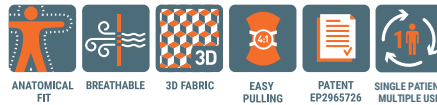
### WŁAŚCIWOŚCI

- Tkanina warstwowa lub wielowarstwowa (tkanina 3D od wewnątrz, specjalna tkanina na zewnątrz): wysoka sztywność zapewniająca jak największą stabilizację; oddychająca dla największego możliwego komfortu podczas noszenia
- System klamer przelotowych i pasów dociągowych w celu uzyskania optymalnej stabilizacji i napięcia przy minimalnym zastosowaniu siły.
- System pasów dociągowych zwielokrotnia siłę wywieraną przez pacjenta i zapewnia równomierne rozłożenie stabilizacji wraz z optymalnym dopasowaniem do indywidualnej anatomii
- Szeroki pasek z tyłu (h = 38 mm)
- Automatyczny system blokujący płatanie się pasków po otwarciu
- Elastyczna wkładka z tyłu (niestrukturalna pisane razem), zapobiegająca kontaktowi skóry z pasami i umożliwiającą zamontowanie dodatkowych elementów za pomocą zapięcia Velcro®
- Anatomicznie ukształtowany i łatwy do założenia
- Duża powierzchnia czepna pozwalająca na idealne dopasowanie ortezy
- Wzmocnione klamry
- Przednia część ortezy ze wzmocnieniem zgrzewanym od wewnątrz. Z uchwyt ułatwiający zapinanie
- Opcjonalnie: sztywna pelota lędźwiowa, wysoka lub niska, dla lepszego podparcia lub usztywnienia kręgosłupa

**OPCJA:** M70010 / 20

Pad10 mała pelota lędźwiowa, rozmiar: 24 x 23 cm

Pad20 duża pelota lędźwiowa, rozmiar: 24 x 31 cm



<b>Kod</b>	<b>M90072</b>			
<b>Rozmiar</b>	<b>S</b>	<b>M</b>	<b>L</b>	<b>XL</b>
<b>Obwód miednicy w cm</b>	70/85	85/100	100/115	115/130
<b>Wysokość z przodu w cm</b>	20	20	20	20
<b>Wysokość z tyłu w cm</b>	31	31	31	31
<b>Kolor</b>	jasny szary			

**OPCJA:** M70010 mała pelota lędźwiowa

M70020 duża pelota lędźwiowa

M90074 Wysoka orteza tułowia - dołączenia z Lumbopull



# dorsopull74

KOD **M90074**

**Wysoka orteza tułowia - dołączenia z Lumbopull**

### WSKAZANIA

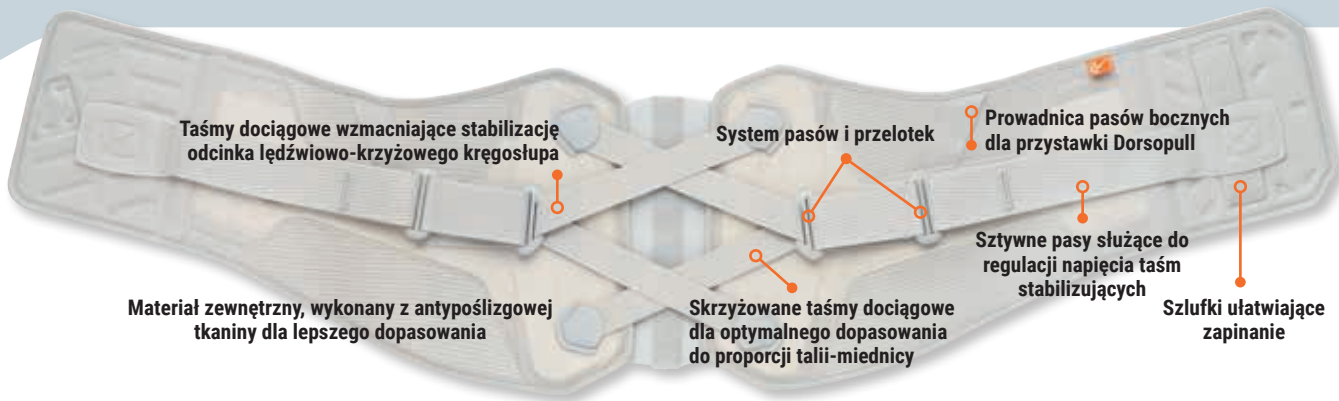
- Ból pleców spowodowany artrozą lub kifozą
- Następstwa złamań kręgów piersiowych i / lub górnych kręgów lędźwiowych
- Następstwa kompresyjnych, stabilnych złamań patologicznych i osteoporotycznych odcinka piersiowego kręgosłupa

### WŁAŚCIWOŚCI

- Do zastosowania z gorsetem z linii Lumbopull tworzy wysoką ortezę z podpaskami
- Formowalna, stabilna rama wewnętrzna, wykonana ze stopu aluminium, przenikalna dla promieni RTG
- Paski na ramię o regulowanej długości z elastycznym panelem z tyłu dla optymalnego dopasowania umożliwiają zakładanie ortezy jak plecaka
- Dwuwarstwowa wyściółka z pianki PE



<b>Kod</b>	<b>M90074</b>			
<b>Rozmiar</b>	<b>XS</b>	<b>S</b>	<b>M</b>	<b>L</b>
<b>Odległość T1-L5</b>	35/41	41/47	47/54	54/61
<b>Kolor</b>	jasny szary			



Taśmy dociągowe wzmacniające stabilizację odcinka lędźwiowo-krzyżowego kręgosłupa

System pasów i przelotek

Prowadnica pasów bocznych dla przystawki Dorsopull

Materiał zewnętrzny, wykonany z antypoślizgowej tkaniny dla lepszego dopasowania

Skrzyżowane taśmy dociągowe dla optymalnego dopasowania do proporcji talii-miednicy

Sztywne pasy służące do regulacji napięcia taśm stabilizujących

Szlufki ułatwiające zapinanie

## CIENKI, LEKKI I WYJĄTKOWO SKUTECZNY.

### OPATENTOWANY, REGULOWANY SYSTEM TAŚM DOCIĄGOWYCH

Nawet osłabieni lub starsi pacjenci mogą łatwo i bez użycia dużej siły stosować ortezę. Dzięki opatentowanemu, regulowanemu systemowi taśm stabilizacyjnych oraz specjalnej dobranych materiałów konstrukcyjnych - orteza posiada unikalne możliwości płynnej zmiany i zoptymalizowanej siły stabilizacji struktur kręgosłupa. Pociągnięcie za taśmy powoduje, że 4 krotnie większa siła zostanie równomiernie przeniesiona na pas główny i zwiększy jego kompresję. Nawet osłabieni lub starsi pacjenci mogą być użytkownikami ortezi i dokonywać samodzielnej regulacji.

### DO KONSTRUKCJI WBUDOWANO DWA NOWE WZMOCNIENIA

W celu zwiększenia sztywności ortezi w okolicy brzucha (kluczowe dla skutecznego efektu podparcia) zastosowano płaskie, plastikowe usztywnienie: w górnej i dolnej części wkładka wykonana jest z miękkiej, pikowanej tkaniny, co zwiększa komfort, zwłaszcza podczas siedzenia. Z kolei w części grzbietowej dodano tworzywowe usztywnienie (obszar połączenia taśm dociągowych z pasem), co znacząco zwiększa funkcjonalność pasa.

### DWA RÓŻNE ROZMIARY PELOT, DOSTĘPNE SZEROKIE I WĄSKIE

Termoformowane, wykonane z takiej samej tkaniny jak tylna wkładka, modelują się do ciała pod wpływem ciepła, dzięki temu mogą być idealnie dopasowane.



### ELASTYCZNA TYLNA WKŁADKA



Wykonana z miękkiej tkaniny, która chroni skórę przed bezpośrednim kontaktem z paskami. Ponadto, dzięki systemowi Velcro® można przymocować dodatkowe elementy.



### ZAPROJEKTOWANY ANATOMICZNIE

Orteza bardzo łatwo dopasowuje się do budowy anatomicznej pacjenta wywołując zrównoważoną kompresję. Nawet przy dużych siłach korekcyjnych nie ma tendencji do powodowania niekontrolowanego

nacisku punktowego. Bardzo łatwo dopasowuje się do budowy anatomicznej pacjenta wywołując zrównoważoną kompresję. Nawet przy dużych siłach korekcyjnych nie ma tendencji do powodowania niekontrolowanego nacisku punktowego. Konstrukcja i zastosowane materiały pozwalają na idealne dopasowanie w różnych pozycjach ciała (stanie, leżenie, siedzenie) i nie traci przy tym właściwości podtrzymujących kręgosłupa.

### DORSOPULL

Dedykowany pacjentom z dyskopatią/ bólem odcinka piersiowego kręgosłupa. Gorset łatwo przystosowuje się do budowy anatomicznej, wraz z jego paskami na ramiona tworzy system podparcia kręgosłupa piersiowego i lędźwiowo-krzyżowego. Dorsopull jest wykonany z wyściełanej tkaniny, wewnątrz z samodelującymi stawkami, tworząc sztywny szkielet. Orteza nie tylko podtrzymuje kręgosłup ale pobudza cały organizm do prawidłowej postawy.

Moduł jest rozwiązaniem multifunkcyjnym. Możemy zastosować wewnętrzną, aluminiową ramę (możliwe doprofilowanie),



dzięki której moduł zyskuje wysoką sztywność (zewnętrzny szkielet podpierający). W razie potrzeby istnieje możliwość jego demontażu, wówczas bierną stabilizację przejmują wszyte fabrycznie półelastyczne wzmocnienia. Elastyczne stalki w połączeniu z systemem taśm utrzymują prawidłowe podparcie i umożliwiają aktywną korektę osiową kręgosłupa.



# lumbopull 70/72 dorsopull 74

## UKŁAD MODUŁOWY LUMBOPULL I DORSOPULL

<p><b>Akcesoria</b></p> <p><b>Typ gorsetu</b></p>	<p><b>Peloty</b></p>  <p><b>Pelota:</b> M70010 Standard</p>	<p><b>Peloty górne</b></p>  <p><b>Peloty:</b> M70010 + M70020 Standard + Wysoka pelota lędźwiowa</p>	<p><b>Orteza piersiowa z podpaskami</b></p>  <p><b>M90074</b> Orteza piersiowa</p>
	<p><b>lumbopull 70</b></p>  <p><b>NISKA</b> Wysokość przednia cm 16 Wysokość tylnia cm 26</p> <p><b>M90070</b></p>	<p><b>lumbopull 70 + dorsopull 74</b></p>  <p><b>M90070 + 90074</b></p>	
<p><b>lumbopull 72</b></p>  <p><b>WYSOKA</b> Wysokość przednia cm 20 Wysokość tylnia cm 31</p> <p><b>M90072</b></p>	<p><b>lumbopull 72 + dorsopull 74</b></p>  <p><b>M90072 + 90074</b></p>		



Kod  
Rozmiar  
Odległość Th1-L5  
Obwód miednicy w cm  
Kolor

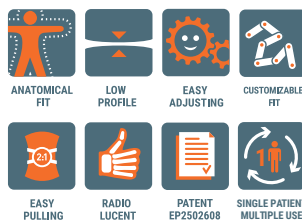
# spinalplus 2.0

KOD M33049  
PATENT EP2502608

## Wysoka orteza tułowa przy osteoporozie

### WSKAZANIA

- Ból piersiowo-lędźwiowy po leczeniu stabilnych złamań kompresyjnych kręgow piersiowo-lędźwiowych
- Stabilne złamania kompresyjne kręgow piersiowo-lędźwiowych spowodowane osteoporozą lub guzami przerzutowymi
- Hiperkifoza kręgosłupa piersiowego, pourazowa lub spowodowana artrozą
- Młodzieńcza osteochondroza



M33049

XS	S	M	L
35/41	41/47	47/54	54/61
70/125	70/125	70/125	70/125

Szary

OPCJA: M33049/P pelota pneumatyczna

### WŁAŚCIWOŚCI

- Wewnętrzna rama z plastycznego, przepuszczającego promieniowanie stopu aluminium
- Opatentowany system pasów (Patent EP2502608):
  - Pas lędźwiowy z gorsetem
  - Unikalny system napinania – wszystkie pasy tylne i szelki można jednocześnie napiąć, pociągając za ich końcówki.
  - Specjalny system, który zwiększa siłę naciągu szelek - maksymalna skuteczność przy minimalnym wysiłku
- Paski piersiowo-lędźwiowe z pasem o niskim współczynniku tarcia
- Pasy piersiowo-lędźwiowe mocowane bezpośrednio do metalowej ramy za pomocą automatycznie regulujących się sprzączek i zatrząsków
- Pas lędźwiowy zapewnia większy komfort i stabilność:
  - z zapięciem na rzep Velcro®
  - z regulowaną długością
  - rozciągliwy, wykonany z podwójnej warstwy MTP i technicznej tkaniny stretch
- Biodynamiczna, rozciągliwa wkładka grzbietowa
- Ochroniacze ramion na szelkach z możliwością wcześniejszego ustawienia ich pozycji
- Wyściółka PE połączona z welurem i tkaniną techniczną, posiada klejone krawędzie



# e-STAB

KOD M22035

## Gorset Jevetta

### WSKAZANIA

- Urazy i złamania na poziomie (Th10-L1/L2)
- Osiadanie kręgosłupa w odcinku piersiowym i piersiowo-lędźwiowym spowodowane osteoporozą lub guzami przerzutowymi (Th10-L1/L2)
- Osteomalacja ze złamaniami
- Artroza odcinka lędźwiowego
- Zamiennik gorsetu gipsowego



### WŁAŚCIWOŚCI

- Konstrukcja:
  - Lekka rama ze stopu aluminium pozbawiona wypustek w celu zapewnienia maksymalnego komfortu.
  - Teleskopowy: regulowany bez konieczności wykręcania śrub, tylko przez ich poluzowanie. Zarówno w poziomie jak i w pionie.
- Rama dolna:
  - Pochylna
  - Teleskopowa
  - Końcówki z elastycznego i odpornego polimeru gwarantują optymalne dopasowanie do ciała pacjenta.
- Możliwość blokady kąta nachylenia od 0° do 18° za pośrednictwem pinów
- Możliwość regulacji nachylenia ramy górnej za pomocą systemu zębatego (co 7,5°)
- Płytkę mostkowa ruchoma
- Zapięcie:
  - Dźwignia, z lekkiej i wytrzymałej żywicy epoksydowej z blokadą bezpieczeństwa
  - Wyjątkowy system regulacji długości pasa z kłamrą o podwójnym przejściu, z samoblokującym systemem zapięcia
- Anatomiczna płytka lędźwiowo-grzbietowa
- Zdejmowana wyściółka, zapinana na guziki/napy, wykonana z dwuwarstwowej pianki PE, obszyta nieprzemakalną tkaniną z domieszką elastanu

ROZMIAR	1	1S	2	2S	3	3S
Obwód miednicy [cm]	50-75		75-105		105-135	
Wysokość* [cm]	41-54	30-41	41-54	30-41	41-54	30-41

OPCJA: MIP35/PC Płytką łączącą gorset z kołnierzem Cervistable  
MIP35/P Emi-specjalna pelota mostkowa dla osób z rozrusznikiem serca.  
MP1000/IA Rękaw ochronny pod pachami z nietoksycznego, antyalergicznego materiału

\* Mierzona w przedniej części ciała od mostka do górnej części spojenia łonowego (guzek łonowy)



# stabil T

## Gorset Jevetta

KOD **MP1000**

### WSKAZANIA

- Złamania pourazowe (Th10-L1 / L2)
- Osteoporotyczne lub przerzutowe złamania kompresyjne kręgosłupa piersiowego i przejścia piersiowo-lędźwiowego (Th10-L1 / L2)
- Osteomalacja ze złamaniami
- Artroza odcinka piersiowo-lędźwiowego kręgosłupa
- Zastępuje gorset gipsowy



CUSTOMIZABLE  
FIT



EASY  
FASTENING



RADIO  
LUCENT



SINGLE PATIENT  
MULTIPLE USE

### WŁAŚCIWOŚCI

- Rama z lekkiego stopu aluminium. Brak ostrych metalowych krawędzi dla zapewnienia maksymalnego komfortu.
- Gorset regulowany po bokach za pomocą śrub. Regulacja górna za pomocą mechanizmu teleskopowego (bez konieczności wykręcania śrub).
- Możliwość regulacji kąta przegubu ramy górnej, za pomocą systemu nacięć, odpowiadającemu również kątowi poduszek pod pachami (co 7,5 °)
- Innowacyjna sprężyna polimerowa umożliwia pochylenie ramy dolnej (możliwość blokady osi pod kątem 0 ° i 18 ° za pomocą wkrętów dociskowych).
- Ruchoma płyta piersiowa
- Nowy pas z trzystopniową regulacją długości. Klips do zamocowania nadmiaru pasa.
- Plastikowe zapięcie dźwigniowe z blokadą bezpieczeństwa
- Wyściełane części wykonane z wodoodpornego materiału, odpowiednie do stosowania w wodzie: pianka PE pokryta nietoksyczną skórą syntetyczną
- Podparcie pleców może być ustawione w poziomie i pionie

Kod

**MP1000**

Rozmiar

**XS**

**S**

**MS**

**M**

**ML**

**LS**

**L**

**XLS**

**XL**

Obwód miednicy w cm

50/60

60/75

75/90

75/90

75/90

90/105

90/105

105/115

105/115

Wysokość cm\*

30/37

34/42

34/41

36/46

40/52

36/46

40/52

39/49

42/54

Kolor

szary

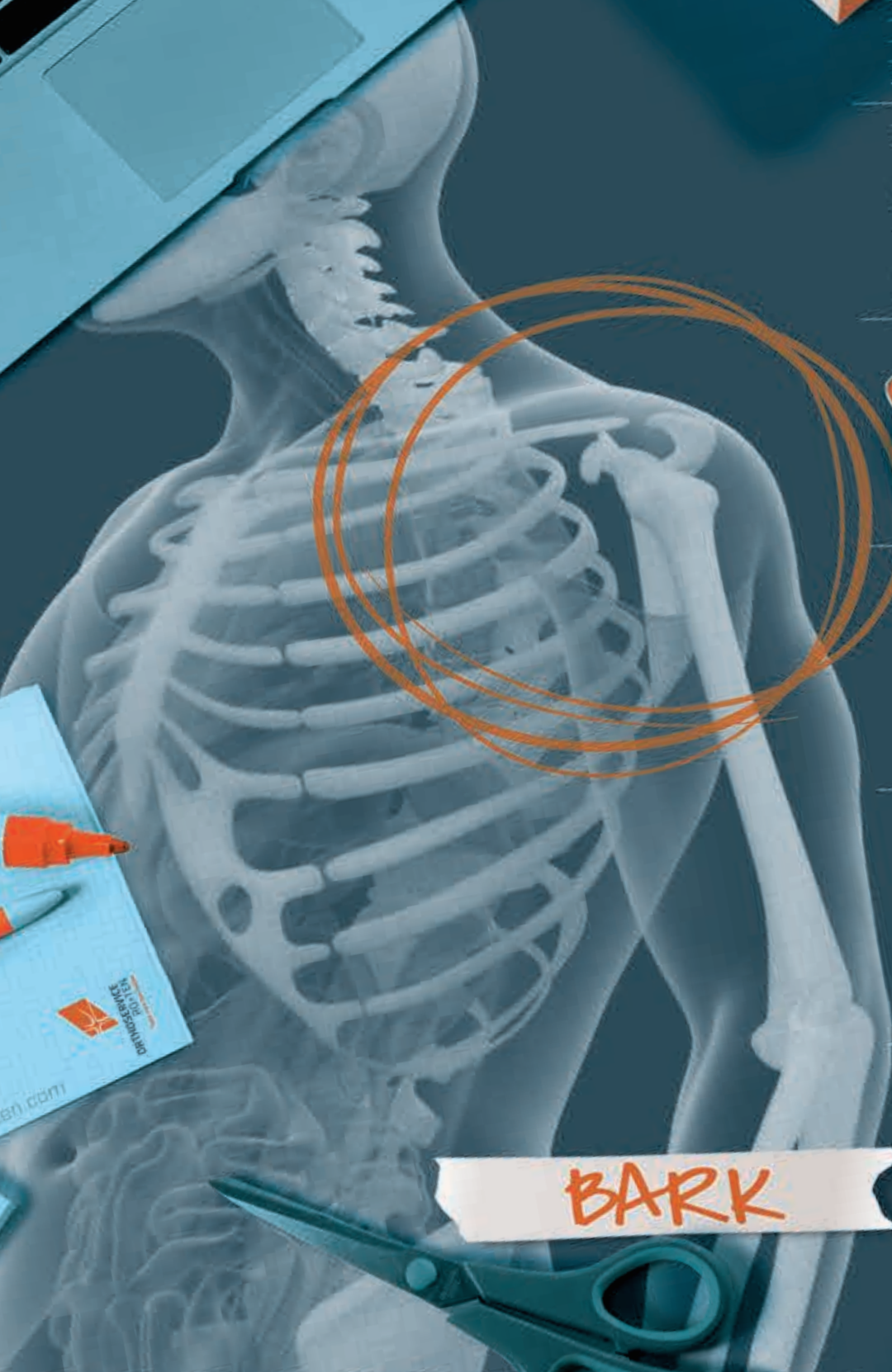
\*zmierzone od bliższej części trzonu mostka do górnej krawędzi kości łonowej (guzek łonowy)

**OPCJA:** MP35 / PC Connect, Płyta przyłączeniowa do kołnierza szyjnego CerviStable

MIP35 / P Płyta piersiowa dla osób z rozrusznikiem serca

MP1000 / IA Rękaw ochronny pod pachami wykonany z nietoksycznej, hipoalergicznnej tkaniny












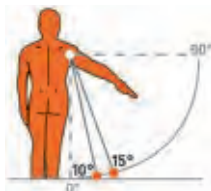


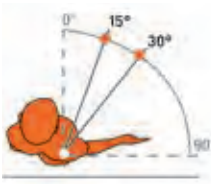





**BARK**



## KLASYFIKACJA ORTEZ BARKU I RAMIENIA

TYPOLOGIA ORTEZY	RODZAJ UNIERUCHOMIENIA	PATOLOGIA/ ZASTOSOWANIE
<p>Funkcjonalna orteza barku</p> <p>shouldercross</p> 	<p>Bark</p> 	 <p><b>WSKAZANIE</b></p> <ul style="list-style-type: none"> <li>• Zachowawcze leczenie niestabilności po zwichnięciu stawu ramennego (przód i tył)</li> </ul>
<p>Orteza do unieruchomienia obojczyka</p> <p>octofix</p> 	<p>Unieruchomienie obojczyka</p> 	 <p><b>WSKAZANIE</b></p> <ul style="list-style-type: none"> <li>• Zwichnięcie obojczyka</li> <li>• Podwichnięcie stawu barkowo-obojczykowego</li> </ul>
<p>Orteza na staw barkowo-obojczykowy</p> <p>acromion 2.0</p> 	<p>Ponowne nastawienie stawu barkowo-obojczykowego</p> 	 <p><b>WSKAZANIE</b></p> <ul style="list-style-type: none"> <li>• Leczenie zachowawcze, stabilizujące staw barkowo - obojczykowy</li> <li>• Leczenie zachowawcze złamań dystalnego końca obojczyka</li> </ul>
<p>Ortezy odwodzące</p> <p>top II-S</p>  <p>top 4S</p> 	<p>Odwodzenie 10 stopni do 15 stopni</p> 	 <p><b>WSKAZANIE</b></p> <ul style="list-style-type: none"> <li>• Opieka pooperacyjna (zwichnięcia barku)</li> </ul>
<p>Ortezy z rotacją zewnętrzną</p> <p>extra-S</p> 	<p>Rotacja zewnętrzna</p> 	 <p><b>WSKAZANIE</b></p> <ul style="list-style-type: none"> <li>• Opieka pooperacyjna barku</li> <li>• Leczenie zachowawcze początkowego stadium zwichnięcia stawu ramennego</li> </ul>





# shouldercross

KOD **M20726**  
(prawy lub lewy)

## Funkcjonalna orteza barku

### WSKAZANIA

- Leczenie zachowawcze niestabilności pourazowej po przednim lub tylnym zwichnięciu stawu ramiennego.
- Zabezpieczenie barku podczas uprawiania ryzykownych sportów lub podczas czynności zawodowych, w oczekiwaniu na operację lub po interwencji stabilizującej.
- Podczas rehabilitacji barku z bolesną hiperlaksją lub niestabilnością funkcjonalną.
- Po zabiegu w obrębie pierścienia rotatorów lub w przypadku leczenia zachowawczego w obszarze stożka rotatorów.
- Wspomaga rehabilitację dyskiinezy łopatki.

### WŁAŚCIWOŚCI

- Wykonane z tkaniny BreathSkill: - miękka i przewiewna - Splot 3D - pokrycie o siatkowej strukturze zapewniające mocniejszą i trwalszą konstrukcję
- Krzyżowane elastyczne pasy podtrzymujące dla optymalnej stabilizacji stawu.
- Regulowany poprzeczny pas mocujący z elastyczną, wyściełaną wkładką pod pachami
- Naramiennik regulowany elastycznymi pasami i zapięciem na Velcro®.
- Wkładka wzmacniająca, wykonana z materiału wiskoelastycznego, przyczepiana od wewnątrz na rzep Velcro®



ANATOMICAL  
FIT



BREATHABLE



LOW  
PROFILE



3D  
FABRIC



RADIO  
LUCENT



SINGLE PATIENT  
MULTIPLE USE

Kod

M20726 (prawy lub lewy)

Rozmiar

S

M

L

XL

Obwód bicepsa cm

22/26

26/30

30/35

35/40

Kolor

szary

określ prawy lub lewy



# shouldercross

## FUNKCJONALNA ORTEZA STAWU BARKOWEGO



REGULACJA I  
DOPASOWANIE PRZY  
POMOCY RZEPÓW

STRUKTURA  
ODDYCHAJĄCEJ  
TKANINY

REGULOWANY PASEK  
MOCUJĄCY, WYŚCIEŁANY  
MIĘKKIM MATERIAŁEM



### SKOŚNE, DYNAMICZNE TAŚMY KOREKCYJNE

Po całkowitym dopasowaniu ortezy, dzięki taśmom dynamicznym można wprowadzić korektę zakresu ruchomości stawu (zgodnie z zaleceniami lekarza lub terapeuty).

## shouldercross FUNKCJA I ZASTOSOWANIE

### PROFILAKTYCZNE I / LUB POURAZOWE

Stosowanie ShoulderCross przez 2 do 6 godzin przy tzw. "kontaktowych", ryzykownych sportach i zajęciach - ma za zadanie stabilizować staw. Ogranicza epizody luksacyjne i podwichnięcia, a przede wszystkim daje pacjentom niezbędną pewność utrzymania prawidłowej pozycji stawu.

### PRZY BOLESNEJ WIOTKOŚCI STAWU

Stosowanie ShoulderCross przez 2 do 6 miesięcy w przypadku bolesnej niestabilności stawu, wraz z prawidłowo przeprowadzoną. Orteza skraca czas rekonwalescencji i liczbę zabiegów wymaganych w procesie rehabilitacji pacjenta.

### W FAZIE POOPERACYJNEJ

ShoulderCross zwiększa szanse na szybszą rehabilitację i rekonwalescencję, ponieważ staw jest podparty (podtrzymywany), nie będąc przy tym całkowicie unieruchomionym, unikając tym samym ryzyka nieprawidłowej rehabilitacji.

KOD **M8503**



## octofix (cvb)

### Orteza obojczyka

#### WSKAZANIA

- Złamania obojczyka
- Podwichnięcie stawu barkowo-obojczykowego

#### WŁAŚCIWOŚCI

- Wykonany z miękkiej tkaniny z wypełnieniem piankowym. Konstrukcja zgodna z zasadą leczenia złamań obojczyka
- Kształt ósemki bandażowej z zapięciem Velcro® z tyłu



SINGLE PATIENT  
MULTIPLE USE



Kod	<b>M8503</b>					
Rozmiar	<b>XS</b>	<b>S</b>	<b>M</b>	<b>L</b>	<b>XL</b>	<b>XXL</b>
Obwód klatki piersiowej cm	55/70	70/85	85/100	100/110	110/120	120/135
Kolor	biały					



## acromion 2.0

KOD **MS1063 (prawy lub lewy)**  
PATENT **EP2591757**

### Orteza do leczenia zwichnięć stawu barkowo-obojczykowego

#### WSKAZANIA

- Leczenie zachowawcze w celu stabilizacji stawu barkowo-obojczykowego po urazowych zwichnięciach stopnia 1, 2 i 3 (według zaleceń lekarza)
- Leczenie zachowawcze złamań dystalnego końca obojczyka

#### WŁAŚCIWOŚCI

- System napinania i pasów podtrzymujących, przeznaczony do wywierania nacisku w dół na obojczyk oraz w górę na ramię w celu wyrównania wyrostka barkowego i obojczyka (wyłącznie)
- Anatomiczna, nieelastyczna orteza obojczyka z wyściółką z pianki polietylenowej i kłamrami obrotowymi
- Pasek kontrlateralny z kłamrą (pomarańczowa), który można szybko zapiąć i odpiąć za pomocą zapięcia na haczyk
- Regulowany, wygodny temblak na łokciu z podparciem przedramienia, wyścielany pianką polietylenową; półsztywna dla ułatwienia zastosowania
- Pas brzuszny zapinany na zatrzask (biały), regulacja długości za pomocą Velcro®
- Przednie pasy o stałym i wstępnie wyregulowanym naprężeniu
- Pasy wykonane z weluru, z rzepami Y-Velcro®



ANATOMICAL  
FIT



LOW  
PROFILE



EASY  
ADJUSTING



CUSTOMZABLE  
FIT



EASY  
FASTENING



RADIO  
LUCENT



PATENT  
EP2591757



SINGLE PATIENT  
MULTIPLE USE

Kod	<b>MS1063 (prawy lub lewy )</b>
Rozmiar	<b>Uniwersalny</b>
Kolor	Niebieski

określ prawy lub lewy





## shouldfix II

KOD **M8412**

### Orteza barku i ramienia

#### WSKAZANIA

- Proste złamania kości ramiennej
- Zwichnięcia stawu ramennego
- Skręcenia barku
- Rehabilitacja pooperacyjna złamań kości ramiennej oraz zwichnięć stawu ramennego
- Rehabilitacja pooperacyjna tenodezy mięśnia dwugłowego ramienia



RADIO  
LUCENT



SINGLE PATIENT  
MULTIPLE USE

Kod	M8412
Rozmiar	Uniwersalny
Kolor	czarny

pasuje do prawej i lewej strony

#### WŁAŚCIWOŚCI

- Temblak wykonany z tkaniny pokrytej rzepem, aby zapewnić optymalny zakres regulacji
- Miękkie pasy z funkcją rzepu
- Opaska na łokieć wykonana z tkaniny o siatkowej strukturze
- Pas ograniczający z tkaniny pokrytej rzepem, aby zapewnić optymalny zakres regulacji



## shouldfix open (sfb)

KOD **M8410**

### Orteza barku i ramienia

#### WSKAZANIA

- Proste złamania kości ramiennej
- Zwichnięcia stawu ramennego
- Skręcenia barku
- Rehabilitacja pooperacyjna złamań kości ramiennej oraz zwichnięć stawu ramennego
- Rehabilitacja pooperacyjna tenodezy mięśnia dwugłowego ramienia



RADIO  
LUCENT



SINGLE PATIENT  
MULTIPLE USE

Kod	M8410
Rozmiar	Uniwersalny
Kolor	czarny

pasuje do prawej i lewej strony

#### WŁAŚCIWOŚCI

- Wykonany z miękkiej, laminowanej tkaniny z zewnętrzną warstwą ze szczotkowanego nylonu ułatwiającego mocowanie rzepu Velcro®
- Pas na ramię z zapięciem na klamrę zatraskową



## top-S 10°/15°

KOD **ME110 10°**  
**ME210 15°**

Orteza odwodząca kończynę górną pod kątem 10° lub 15°

### WSKAZANIA

- Opieka pooperacyjna (w odwodzeniu) po operacjach na stożku rotatorów, obrąbku stawu ramiennego, stabilizacja stawu, operacje na tkankach miękkich barku

### WŁAŚCIWOŚCI

- Rdzeń wykonany z pianki o dużej gęstości. Tkanina, która styka się bezpośrednio z ciałem, ma wplecione srebrne włókna
- Pelota odciążająca paska naramiennego
- Poszycie i temblak wykonane z nylonu aby ułatwić chwytność rzepu Velcro®
- Temblak na ramię wykonany z oddychającego materiału
- Paski z klamrami i regulowanymi zapięciami Velcro®
- Pasek podtrzymujący kciuk
- Odwodzenie pod kątem 10° lub 15°



3D FABRIC



SILVER FIBER



RADIO LUCENT



SINGLE PATIENT MULTIPLE USE



Kod  
Rozmiar  
Długość przedramienia cm\*  
Kolor

ME110 10° - ME210 15°

S	M	L
< 34	35/39	> 40

czarny

\*pomiar wykonany od łokcia do końca zaciśniętej pięści pasuje do prawej i lewej strony



## top II-S 10°/15°

KOD **ME111 10°**  
**ME211 15°**

Orteza odwodząca kończynę górną pod kątem 10° lub 15°

### WSKAZANIA

- Opieka pooperacyjna (w odwodzeniu) po operacjach na stożku rotatorów, obrąbku stawu ramiennego stabilizacja torebki stawowej, operacje na tkankach miękkich barku

### WŁAŚCIWOŚCI

- Rdzeń wykonany z pianki o dużej gęstości. Tkanina, która styka się bezpośrednio z ciałem, ma wplecione srebrne włókna
- Pelota odciążająca paska naramiennego
- Amortyzacja ze wsparciem z przodu i z tyłu dla optymalnej stabilności
- Pokrycie i rękaw z nylonową gazą na zewnątrz, aby ułatwić chwyt Velcro®
- Kieszka na ramię wykonana z oddychającego materiału
- Paski z klamrami i regulowanymi zapięciami Velcro®
- Piłka rehabilitacyjna
- Pasek podtrzymujący kciuk
- Odwodzenie pod kątem 10° lub 15°



3D FABRIC



SILVER FIBER



RADIO LUCENT



SINGLE PATIENT MULTIPLE USE



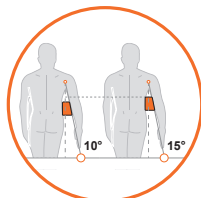
Kod  
Rozmiar  
Długość przedramienia cm\*  
Kolor

ME111 10° - M211 15°

S	L
< 38	> 39

czarny

\* pomiar wykonany od łokcia do końca zaciśniętej pięści pasuje do prawej i lewej strony



## top 4-S

KOD **ME410** (prawy lub lewy)

Orteza odwodząca kończynę górną pod kątem 10° lub 15°

### WSKAZANIA

- Opieka pooperacyjna (w odwodzeniu) po operacjach na stożku rotatorów, obrąbku stawu ramiennego, stabilizacja torebki, operacje na tkankach miękkich barku

### WŁAŚCIWOŚCI

- Pianka o dużej gęstości pokryta włókniną (warstwa wewnętrzna przylegająca do skóry zawiera włókna jonizowane srebrem)



3D FABRIC



SILVER FIBER



RADIO LUCENT



SINGLE PATIENT MULTIPLE USE

- Poduszka posiada wsparcie z przodu dla optymalnej stabilności; podłokietnik jest ustawiony pod kątem dla zwiększenia komfortu
- Pelota odciążająca paska naramiennego
- Szczotkowany nylon na zewnętrznej stronie pokrowca i rękawach zapinających Velcro®
- Temblak wykonany jest z oddychającego materiału
- Paski z klamrami i regulowanymi zapięciami Velcro®
- Pasek podtrzymujący kciuk
- Stopień odwodzenia można ustawić na 10° lub 15° za pomocą oznaczeń na poduszce, aby zapewnić prawidłowe dopasowanie pasa

Kod

ME410 (prawy lub lewy)

Rozmiar

uniwersalny

Kolor

czarny

określ prawy lub lewy



## extra-S 15°/30°

KOD **ME113 15° DX**  
**ME115 30° DX**  
**ME114 15° SX**  
**ME116 30° SX**

Orteza odwodząca kończynę górną pod kątem 15° lub 30°

### WSKAZANIA

- Rehabilitacja pooperacyjna (w odwodzeniu) po zabiegu na stożku rotatorów, po operacjach obrąbka stawu ramiennego, stabilizacja torebki stawowej, po operacjach na tkankach miękkich barku
- Leczenie zachowawcze w początkowych stadiach zwichnięcia stawu ramiennego

### WŁAŚCIWOŚCI

- Pianka o dużej gęstości pokryta włókniną (warstwa wewnętrzna przylegająca do skóry zawiera włókna jonizowane srebrem)
- Pelota odciążająca paska naramiennego
- Pokrowiec i rękaw z zewnętrzną warstwą szczotkowanego nylonu ułatwiającego mocowanie rzepu Velcro®
- Pasy z klamrami, regulowane za pomocą rzepów Velcro®
- Możliwość rotacji o 15° lub 30°
- Pięczka rehabilitacyjna
- Pasek podtrzymujący kciuk
- Kieszki na ramię wykonana z przewodniego materiału



3D FABRIC



SILVER FIBER



RADIO LUCENT



SINGLE PATIENT MULTIPLE USE

Kod prawy

ME113 15° - ME115 30°

Kod lewy

ME114 15° - ME116 30°

Rozmiar

S	M	L
< 34	35/39	> 40

Długość przedramienia cm\*

Kolor

czarny

\* pomiar mierzony od łokcia do końca zaciśniętej pięści  
określ prawy lub lewy



# softab 45°/70°

KOD **M84500**

Orteza odwodząca kończynę górną pod kątem 45°/70°

## WSKAZANIA

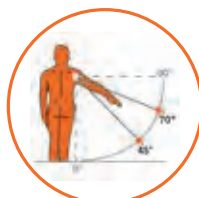
- Złamania guzka większego z niewielkimi zwichnięciami
- Leczenie torebki stawowej po mobilizacji
- Pooperacyjne endo- i arthro prostetyczne leczenie barku
- Leczenie po zabiegu w obrębie pierścienia rotatorów
- Uszkodzenie neurologiczne lub nerwów obwodowych

## WŁAŚCIWOŚCI

- Klin z pianki o dużej gęstości
- Pokrowiec, pas na klatkę piersiową i mankiety z warstwą szczotkowanego nylonu ułatwiającego mocowanie rzepu Velcro®
- Wyścielany pasek na ramię z zapięciem na rzep Velcro®
- Odwodzenie pod kątem 45° lub 70°
- Pelota odciążająca paska naramiennego



SINGLE PATIENT  
MULTIPLE USE



Kod

**M84500**

Rozmiar

uniwersalny

Wysokość ciała w cm

< 185

Kolor

czarny

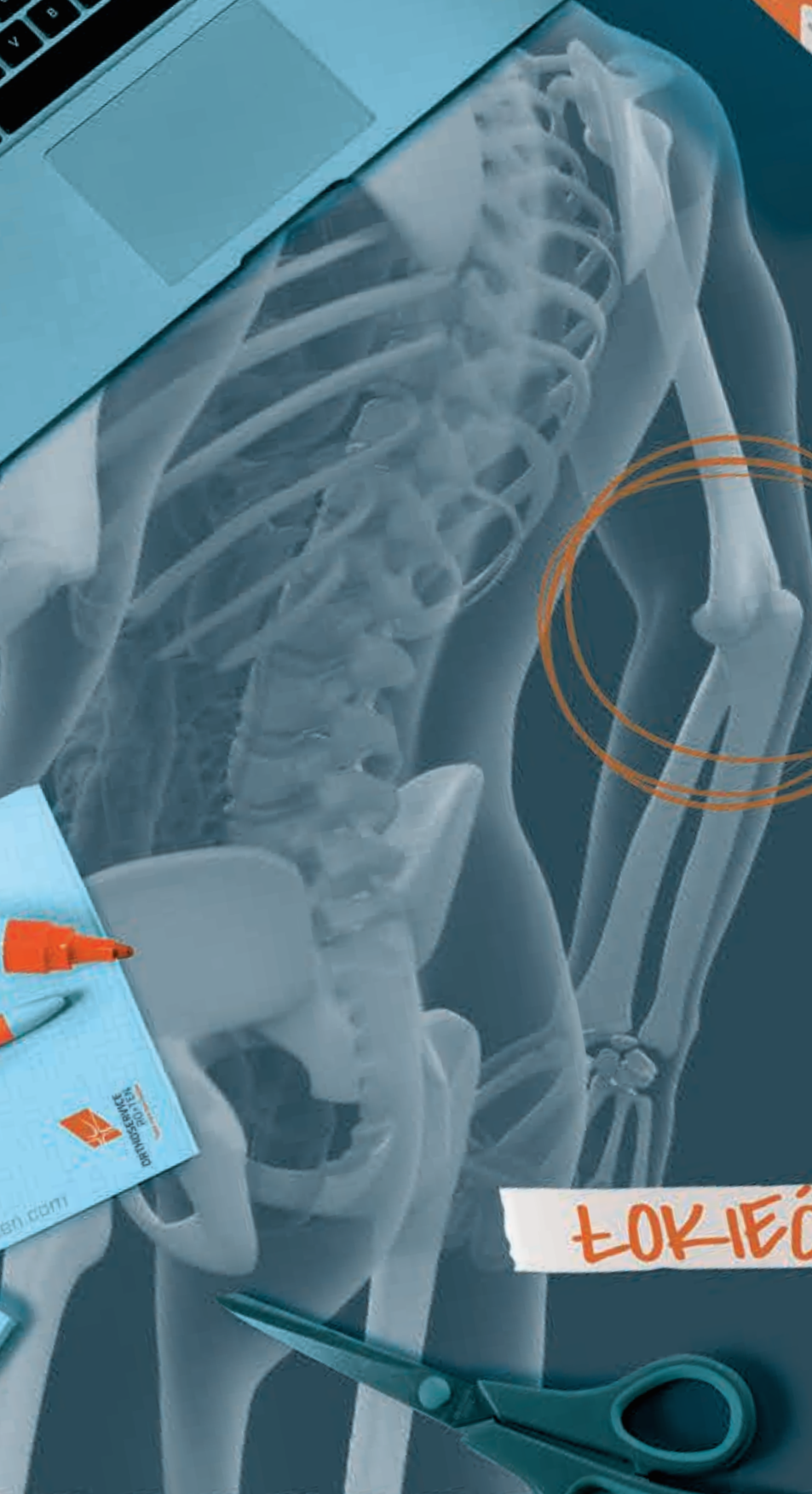
pasuje do prawej i lewej strony

**OPCJA:** M84500/A - wsparcie dla dłoni i nadgarstka

**OPCJA:** M84500/A







ŁOKIEC





## epilastik 32

KOD **M90132**

### Elastyczna orteza stawu łokciowego

#### WSKAZANIA

- Zapalenie nadkłykcia bocznego (łokieć tenisisty) i przyśrodkowego (łokieć golfisty)
- Przewlekły ból spowodowany zapaleniem kaletki maziowej wyrostka łokciowego lub zapaleniem ścięgien

#### WŁAŚCIWOŚCI

- Dynamiczna tkanina ze zróżnicowanymi sektorami kompresji
- Konstrukcja anatomiczna
- Silikonowe peloty uciskowe na przedramieniu z wycięciem na nadkłykcie boczny i przyśrodkowy
- Krawędź przedramienia wzmocniona silikonowym wykończeniem, które zapewnia miękkość oraz ułatwia aplikację



ANATOMICAL FIT



LOW PROFILE



SINGLE PATIENT MULTIPLE USE

Kod

Rozmiar

Obwód przedramienia 13 cm od nadkłykci cm

Kolor

**M90132**

0	1	2	3	4	5	6
17/19	19/21	21/23	23/25	25/27	27/29	29/31

niebieski

pasuje do prawej i lewej strony



## epifit 32

KOD **MB1132**

### Orteza stawu łokciowego z tkaniny AirX™

#### WSKAZANIA

- Zapalenie nadkłykcia bocznego (łokieć tenisisty) i przyśrodkowego (łokieć golfisty)
- Przewlekły ból spowodowany zapaleniem kaletki maziowej wyrostka łokciowego lub zapaleniem ścięgien

#### WŁAŚCIWOŚCI

- Wykonane z oddychającego materiału AirX™
- Pasek Velcro® z nylonowym zapięciem
- Wkładka Soft-X dla maksymalnego komfortu



ANATOMICAL FIT



BREATHABLE



LOW PROFILE



3D FABRIC



SINGLE PATIENT MULTIPLE USE

Kod

Rozmiar

Proksymalny obwód przedramienia cm

Kolor

**MB1132**

XS	S	M	L	XL
20/23	23/25	25/30	30/35	35/40

czarny

pasuje do prawej i lewej strony



# elbo

KOD **MB1014**

## Orteza stawu łokciowego z zegarem

### WSKAZANIA

- Proste złamania w obrębie stawu łokciowego, dalszej nasady kości ramiennej, kości promieniowej i bliższej nasady kości łokciowej
- Unieruchomienie pooperacyjne po zabiegach chirurgicznych w obrębie ścięgien i więzadeł
- Wspomaga rehabilitację po leczeniu zachowawczym i chirurgicznym w obrębie stawu łokciowego
- Podwichnięcia i zwichnięcia stawu łokciowego
- Przewlekłe urazy łokcia
- Przeprost łokcia
- Leczenie pourazowe

### WŁAŚCIWOŚCI

- Regulowane mankiety ramienia i przedramienia
- Zintegrowane elementy z tworzywa sztucznego (PE) zapewniają idealne dopasowanie do anatomii pacjenta; wyściółka z podwójnie sprężonego MTP
- Wyściółka z tkaniny jonizowanej srebrem od strony skóry, antybakteryjna i antyzapachowa
- Boczna szyna wykonana z lekkiego stopu aluminium, połączona ze stalowym zawiasem
- Regulowany wyprost od 0° do 90° co 10°
- Regulowane zgięcie od 0° do 120° co 10°
- Możliwość blokady zegara od 0° do 90° co 10°
- Regulowany pas do podwieszenia kończyny



Kod	MB1014 / MB1014 (prawy lub lewy)
Rozmiar	S
Maksymalny obwód ramienia	20/28
Maksymalny obwód przedramienia cm	20/27
Kolor	czarno-biały

	L
	28/40
	25/35



określ prawy lub lewy



# elbo OPTION

KOD **MB1015**

## Podparcie neutralne przedramienia

Kod	MB1015
Rozmiar	uniwersalny



# elbo OPTION

KOD **MB1016**

## Przystawka pozycjonująca przedramię w pronacji lub supinacji

Kod	MB1016
Rozmiar	uniwersalny





**OPCJA:** MB1018  
Przystawka pozycjonująca przedramię w pozycji neutralnej

## elbo 2.0

KOD **MB1017**  
(prawy lub lewy)  
**MB1018**

### Teleskopowa orteza stawu łokciowego z zegarem

#### WSKAZANIA

- Proste złamania w obrębie stawu łokciowego, dalszej nasady kości ramiennej, kości promieniowej i bliższej nasady kości łokciowej
- Unieruchomienie pooperacyjne po zabiegach chirurgicznych ścięgien i więzadeł
- Wspomaga rehabilitację po leczeniu zachowawczym i chirurgicznym w obrębie stawu łokciowego
- Podwichnięcia i zwichnięcia stawu łokciowego
- Przewlekłe urazy łokcia
- Przeprost łokcia
- Leczenie pourazowe



Kod	<b>MB1017 (prawy lub lewy)</b>
Rozmiar	<b>uniwersalny</b>
Kolor	czarny

określ prawy lub lewy  
**OPCJA:** MB1018 Neutralne wsparcie dłoni (prawy lub lewy)

#### WŁAŚCIWOŚCI

- Boczna zawiasowa szyna teleskopowa wykonana z lekkiego stopu aluminium. Teleskopowa regulacja długości za pomocą łatwych w obsłudze guzików na mankietach.
- Zawias z poliwęglanu; blokada bezpieczeństwa przed przypadkowym wypięciem
  1. Regulacja wyprostu w zakresie 0°, 10°, 20°, 30°, 45°, 60°, 75°, 90°
  2. Regulacja zgięcia w zakresie 0°, 10°, 20°, 30°, 45°, 60°, 75°, 90°, 105°, 120°
- Termoplastyczne mankiety z techno polimeru z regulowanymi pasami
- Termoformowana wyściółka z podwójnie sprzężonego MTP
- Regulowany pas na ramię, z wyścielonym rękawem ochronnym



## castop

KOD **M726**

### Orteza sztywna barku i ramienia

#### WSKAZANIA

- Złamania złożone przyśrodkowo-dystalnej trzeciej części kości ramiennej
- Po zabiegach operacyjnych w obrębie kości ramiennej. Stabilizacja pooperacyjna
- Leczenie zachowawcze złamań patologicznych przy przerzutach do kości

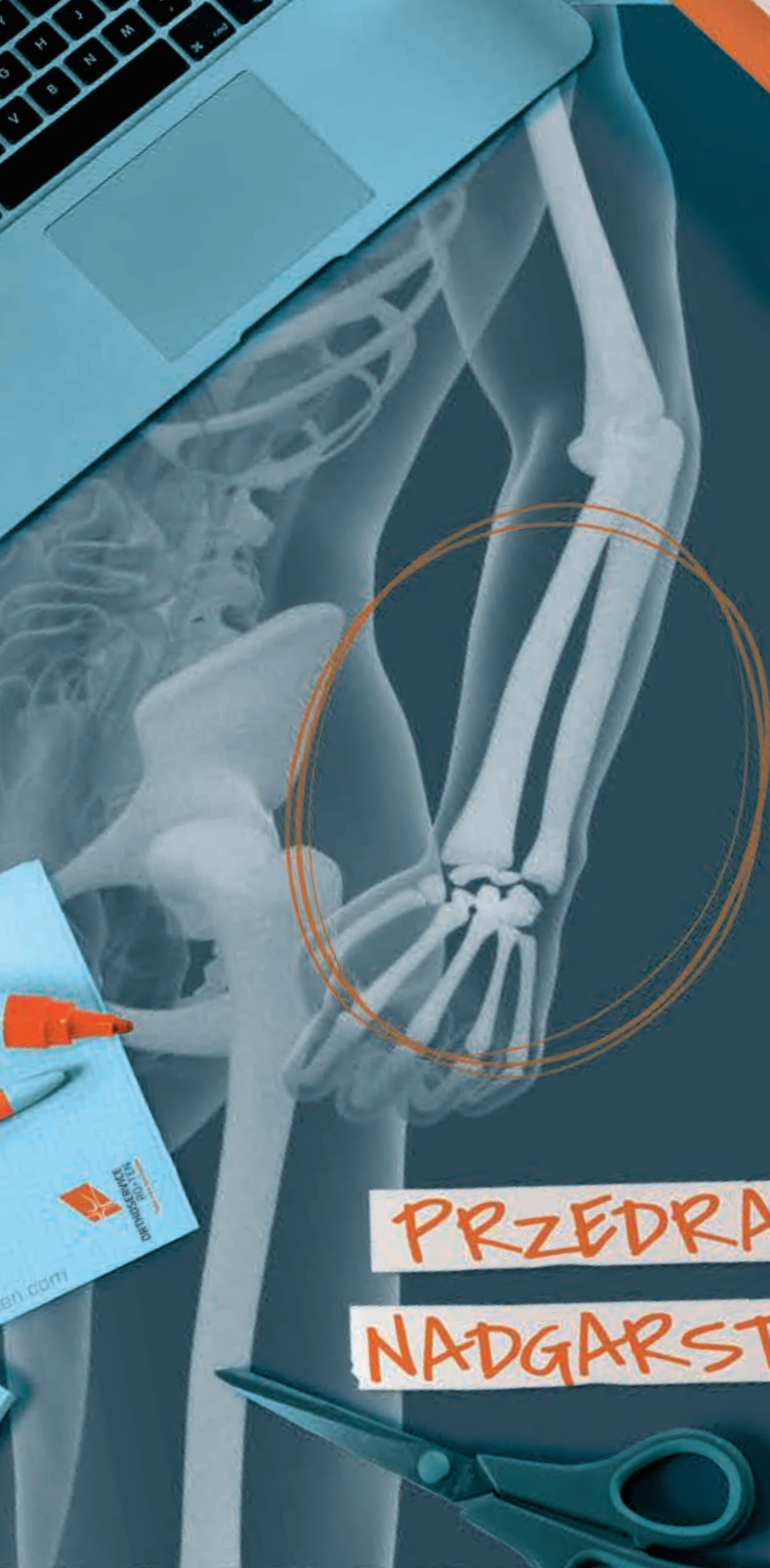


#### WŁAŚCIWOŚCI

- Podwójna powłoka z polipropylenu
- Wewnętrzna wyściółka z niechłonnego materiału o zamkniętych komórkach
- Przedłużona nasadka na ramię dla lepszej kontroli ruchu
- Paski Velcro® do regulowanego mocowania
- Otwory wentylacyjne
- W zestawie dwa rurowe rękawy z tkaniny jersey
- Możliwość indywidualnego dopasowania do pacjenta

Kod	<b>M726</b>				
Rozmiar	<b>XS</b>	<b>S</b>	<b>M</b>	<b>L</b>	<b>XL</b>
Proksymalny obwód kości ramiennej cm	20/25	23/28	28/33	33/38	38/43
Dystalny obwód kości ramiennej cm	15/20	18/23	23/28	28/33	33/38
Długość szelek cm	34	34	34	34	34
Kolor	biały				

\* można go skrócić, docinając pasuje do prawej i lewej strony



PRZEDRAMIĘ

NADGARSTEK





## sling-up 2.0

KOD **M8404**

### Temblak kończyny górnej

#### WSKAZANIA

- Wsparcie dla przedramienia i nadgarstka
- Jako wsparcie przy gipsowym unieruchomieniu kończyny
- Do podparcia mięśnia barkowo-objęzdkowego (przy zwichnięciach pierwszego stopnia) lub stawu ramennego
- Przydatne w przypadku unieruchomienia ramienia przy złamaniu łokcia

#### WŁAŚCIWOŚCI

- Wykonany jest z mieszanki bawełny
- Pasek na ramię z wyściółką z pianki MTP podszyty welurem
- Praktyczne zapięcie na rzep Velcro® z możliwością indywidualnego dostosowania



EASY  
ADJUSTING



CUSTOMIZABLE  
FIT



SINGLE PATIENT  
MULTIPLE USE

Kod

**M8404**

Rozmiar

**S**

**M**

**L**

**XL**

Długość kieszeni w cm

34

42


48

58

Kolor

czarny

pasuje do prawej i lewej strony



## epi020

KOD **M91020**

### Orteza na łokieć tenisisty/golfisty

#### WSKAZANIA

- Zapalenie nadkłykcia bocznego (łokieć tenisisty) i przyśrodkowego (łokieć golfisty)
- Skurcze mięśni
- Zapobieganie procesom zapalnym spowodowanym aktywnością sportową

#### WŁAŚCIWOŚCI

- Konstrukcja w kształcie litery C ze sztywnego polipropylenu
- Zapięcie na elastyczny pas z rzepem
- Miękka wyściółka z podwójną warstwą MTP
- Pelota uciskowa zapewniająca ukierunkowany nacisk



SINGLE PATIENT  
MULTIPLE USE

Kod

**M91020**

Rozmiar

**XS**

**S**

**M**

**L**

**XL**

Obwód przedramienia cm

20/22

23/25

26/28

29/31

32/34

Kolor

czarny

pasuje do prawej i lewej strony



## episystem

KOD MP1022

Wielofunkcyjna orteza na łokieć tenisisty/golfisty z dwiema wymiowanymi podkładkami uciskającymi

### WSKAZANIA

- Zapalenie nadkłykcia bocznego (łokieć tenisisty) i przyśrodkowego (łokieć golfisty)
- Skurcze mięśni
- Zapobieganie procesom zapalnym spowodowanym aktywnością sportową

### WŁAŚCIWOŚCI


- Zapięcie na elastyczny pas z rzepem
- Mięka wyściółka z podwójną warstwą MTP
- Pelota uciskowa zapewniająca ukierunkowany nacisk



SINGLE PATIENT  
MULTIPLE USE

Kod	MP1022
Rozmiar	uniwersalny
Kolor	czarny

pasuje do prawej i lewej strony



## manulastik 19

KOD M90119  
(prawy lub lewy)

Elastyczna orteza nadgarstka

### WSKAZANIA

- Skręcenia nadgarstka
- Zapalenie ścięgien nadgarstka
- Artroza i artretyzm nadgarstka
- Następstwa złamań nadgarstka
- Leczenie pooperacyjne nadgarstka

### WŁAŚCIWOŚCI

- Dynamiczna tkanina ze zróżnicowanymi sektorami kompresji
- Konstrukcja anatomiczna
- Otwór na kciuk
- Polimerowa szyna stabilizująca nadgarstek
- Pas nadgarstka zapinany na rzep
- Silikonowa wkładka dopasowana do wyrostka rylcowatego
- Krawędź przedramienia wzmocniona silikonowym wykończeniem, które zapewnia miękkość oraz ułatwia aplikację



ANATOMICAL  
FIT



LOW  
PROFILE



RADIO  
LUCENT



SINGLE PATIENT  
MULTIPLE USE

Kod	M90119 (prawy lub lewy)						
Rozmiar	0	1	2	3	4	5	6
Obwód nadgarstka cm usunąć	13/14	14/15	15/16	16/17	17/18	18/19	19/20
Kolor	niebieski						

określ prawy lub lewy





## manulite

KOD M90100

Długa orteza nadgarstka ze sztywną formowalną szyną

### WSKAZANIA

- Zmiany zwyrodnieniowe nadgarstka
- Złożone złamanie przedramienia kości promieniowej i łokciowej
- Zapalenie ścięgna nadgarstka
- Zapalenie stawów i artroza
- Następstwa złamań w obrębie nadgarstka, lub po wcześniejszym usunięciu opatrunku gipsowego



LOW PROFILE

SEAMLESS

RADIO LUCENT

SINGLE PATIENT MULTIPLE USE

### WŁAŚCIWOŚCI

- Całkowicie zgrzewany, bez szwów
- Cienka struktura materiału
- Struktura:
  - zewnętrzne: nierozciągliwy welwet
  - wyściółka: wykonana z MTP obok szyn
  - wewnętrzny (kontakt ze skórą): miękki w dotyku materiał (przyjazny dla skóry, wygodny, oddychający, odporny na strzępienie się i antystatyczny)
- Otwór na kciuk otoczony miękkim w dotyku materiałem dla większego komfortu
- Spiralne usztywnienie od strony grzbietowej
- Zapięcie na klamry i paski Velcro®
- Haczyk Micro-Velcro® do skrócenia paska na rękę
- Wstępnie uformowana, sztywna aluminiowa szyna dłoni z możliwością formowania, na zlecenie lekarskie

Kod

M90100

Rozmiar

S

M

L

Obwód nadgarstka cm

13/18

18/23

23/28

Długość w cm

21

21

21

Kolor

czarny

pasuje do prawej i lewej strony

## polFIT 19

KOD MP1119  
(prawy lub lewy)

Orteza nadgarstka, otwarta, ze sztywną formowalną szyną

### WSKAZANIA

- Stany zapalne i zespoły przeciążeniowe nadgarstka
- Złożone złamanie przedramienia kości promieniowej i łokciowej
- Zapalenie ścięgna nadgarstka
- Zapalenie stawów i artroza
- Następstwa złamań w obrębie stawu nadgarstkowego lub po wcześniejszym usunięciu opatrunku gipsowego



BREATHABLE

3D FABRIC

EASY FASTENING

RADIO LUCENT

AIR PAD

SINGLE PATIENT MULTIPLE USE

### WŁAŚCIWOŚCI

- Oddychająca struktura tkaniny 3D
- Wzmocnienia grzbietowe
- Zapięcie na klamry i paski Velcro®
- Wstępnie uformowana, sztywna aluminiowa szyna dłoniowa z możliwością formowania, na zlecenie lekarskie

Kod

MP1119 (prawy lub lewy)

Rozmiar

S

M

L

XL

Obwód nadgarstka cm

13/16

16/18

18/20

20/23

Długość w cm

20

20

20

20

Kolor

czarny

określ prawy lub lewy







## polFIT 17

KOD **MP1117**  
(prawy lub lewy)

Orteza nadgarstka z ujęciem kciuka, otwarta, ze sztywnymi formowalnymi szynami

### WSKAZANIA

- Zniekształcenie nadgarstka
- Zapalenie ścięgien nadgarstka
- Zapalenie stawów i artroza
- Powikłania po złamaniu lub po wcześniejszym usunięciu opatrunku gipsowego
- Artroza stawu trapezowo-śródręcznego i śródręczno-paliczkowego kciuka
- Uszkodzenie odcinka łokciowego kości śródręcza

### WŁAŚCIWOŚCI

- Oddychająca tkanina o strukturze 3D
- Wzmocnione, plastikowe fiszbiny grzbietowe
- Zapinanie na klamry i paski Velcro®
- Wstępnie uformowana, sztywna aluminiowa szyna na kciuk z możliwością formowania, na zlecenie lekarskie
- Wstępnie uformowana, sztywna aluminiowa szyna dłoniowa z możliwością formowania, na zlecenie lekarskie



Kod	<b>MP1117 (prawy lub lewy)</b>			
Rozmiar	<b>S</b>	<b>M</b>	<b>L</b>	<b>XL</b>
Obwód nadgarstka cm	13/16	16/18	18/20	20/23
Długość w cm	20	20	20	20
Kolor	czarny			

określ prawy lub lewy



## polFIT 21

KOD **MP1121**  
(prawy lub lewy)

Długa orteza nadgarstka, otwarta, ze sztywną formowalną szyną


### WSKAZANIA

- Leczenie złożonych złamań dystalnej nasady kości promieniowej i kości łokciowej, które ortopeda uzna za stabilne
- Leczenie pooperacyjne niestabilnego dystalnego złamania kości promieniowej i łokciowej
- Zniekształcenia nadgarstka
- Zapalenie ścięgna
- Złamania kości nadgarstka (z wyjątkiem kości łódeczkowatej) leczone chirurgicznie lub zachowawczo
- Powikłania reumatoidalnego zapalenia stawów

- Pooperacyjne leczenie złamań śródręcza
- Artroza promieniowo-nadgarstkowa

### WŁAŚCIWOŚCI

- Pełne otwarcie
- Oddychająca struktura tkaniny 3D
- Zamknięcie na cztery pierścienie i paski Velcro®
- Fiszbiny wzmacniające grzbiet ortezy
- Wstępnie uformowana, sztywna aluminiowa szyna dłoniowa z możliwością formowania, na zlecenie lekarskie



Kod	<b>MP1121 (prawy lub lewy)</b>			
Rozmiar	<b>S</b>	<b>M</b>	<b>L</b>	<b>XL</b>
Obwód nadgarstka cm	13/16	16/18	18/20	20/23
Długość w cm	26	26	26	26
Kolor	czarny			

określ prawy lub lewy



## polFIT 22

KOD **MP1122**  
(prawy lub lewy)

**Długa orteza nadgarstka z ujęciem kciuka, otwarta, ze sztywnymi formowalnymi szynami**

### WSKAZANIA

- Złóżone złamania w obrębie śródrečza
- Skręcenie z uszkodzeniem więzadeł w obrębie stawu śródrečno-paliczkowego
- Złamania kości łódeczkowatej

### WŁAŚCIWOŚCI

- Oddychająca tkanina o strukturze 3D
- Wzmocnione, plastikowe fiszbiny grzbietowe
- Zapinanie na klamry i paski Velcro®
- Wstępnie uformowana, sztywna aluminiowa szyna na kciuk z możliwością formowania, na zlecenie lekarskie
- Wstępnie uformowana, sztywna aluminiowa szyna dłoniowa z możliwością formowania, na zlecenie lekarskie



BREATHABLE



3D FABRIC



EASY FASTENING



RADIO LUCENT



SINGLE PATIENT MULTIPLE USE

Kod

MP1122 (prawy lub lewy)

Rozmiar

S

M

L

XL

Obwód nadgarstka cm

13/16

16/18

18/20

20/23

Długość w cm

26

26

26

26

Kolor

czarny

określ prawy lub lewy



## carpo 41

KOD **MP1341**  
(prawy lub lewy)

**Orteza na rękę i przedramię, regulowana**

### WSKAZANIA

- Leczenie zachowawcze i pooperacyjne złamań nasady dystalnej kości promieniowej, złamań kości nadgarstka (z wyłączeniem kości łódeczkowatej), złamań kości śródrečza
- Rekonwalescencja po wyżej wymienionych złamaniach
- Tendinopatie nadgarstka i dłoni
- Następstwa po zespoleniu zginaczy / prostowników palców ręki
- Artroza promieniowo-nadgarstkowa
- Ubytki neurologiczne z następczym porażeniem

### PRZECIWWSKAZANIA

- Nasilona i ciężka spastyka

### WŁAŚCIWOŚCI

- Orteza składa się z 2 metalowych części o zróżnicowanym stopniu sztywności
- Ergonomiczna wyściółka z tkaniny jonizowanej srebrem od strony skóry
- Zapinanie na pasy z rzepem Velcro®



SINGLE PATIENT MULTIPLE USE

Kod

MP1341 (prawy lub lewy)

Rozmiar

S

M

L

Szerokość dłoni (śródrečze) cm

5,5/7

7/8,5

8,5/10

Długość szelek cm

30

34

37

Kolor

jasno niebieski

określ prawy lub lewy



REKA





## rizostab

### Orteza kciuka

#### WSKAZANIA

- Rhizoartroza
- Zapalenie ścięgna kciuka
- Tendinopatia de Quervaina
- Skręcenie śródrečno-paliczkowe
- Kontuzja Steinera
- Następstwa złamania Benneta
- Stan po zabiegach operacyjnych obszaru k. Czworobocznej większej i kciuka



#### WŁAŚCIWOŚCI

- Wykonane metodą laminowania, bez szwów, dla zachowania komfortu
- Struktura anatomiczna
- Rdzeń ze stopu aluminium, formowalny, w celu dopasowania do anatomii pacjenta
- Poszyte z wyścielanej tkaniny technicznej, odpornej, oddychającej i o cienkiej strukturze
- Pasek do regulacji długości rzepu Velcro® w celu łatwego i intuicyjnego zapinania
- Pasuje na lewą i prawą rękę

Kod

M21006

Rozmiar

S

L

Obwód nadgarstka cm

14/18

18/22

Kolor

szary

pasuje do prawej i lewej strony

Pomiar zewnętrzny

Pomiar wewnętrzny

KOD M2001



## stax

### Aparat Stacka (palciki dystalne)

#### WSKAZANIA

- Uraz ścięgna prostowników
- uszkodzenie Segonda
- Złamania palczków dystalnych
- Zniekształcenie dystalnego stawu międzypaliczkowego
- Uszkodzenie paznokci
- Stabilizacja po zabiegu operacyjnym

#### WŁAŚCIWOŚCI

- Wykonane z przezroczystego plastiku
- Sztwywny plastik z otworami transpiracyjnymi



Kod

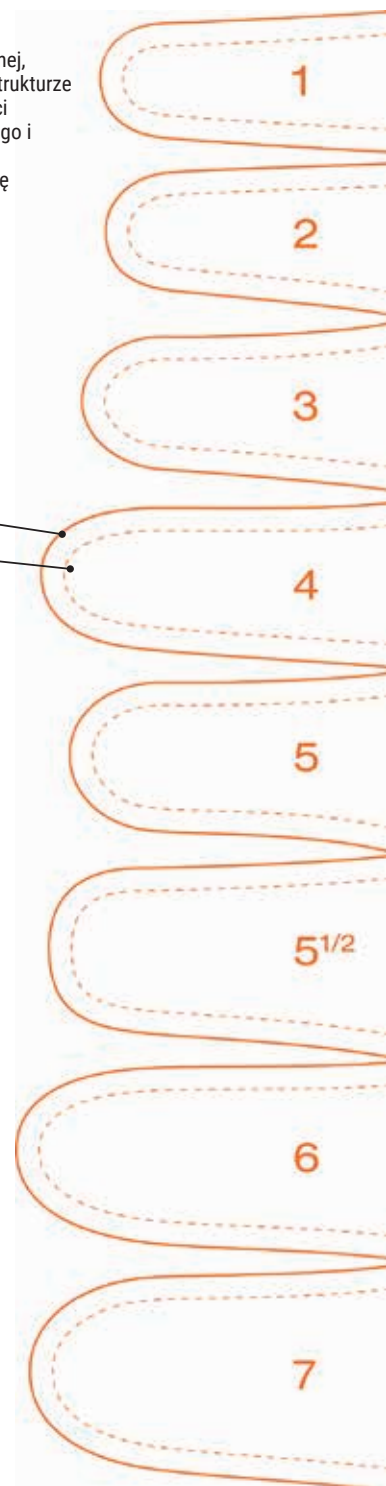
M2001


Dostępne rozmiary w (patrz zdjęcie z boku)

1 - 2 - 3 - 4 - 5 - 5,5 - 6 - 7

Kolor

przezroczysty



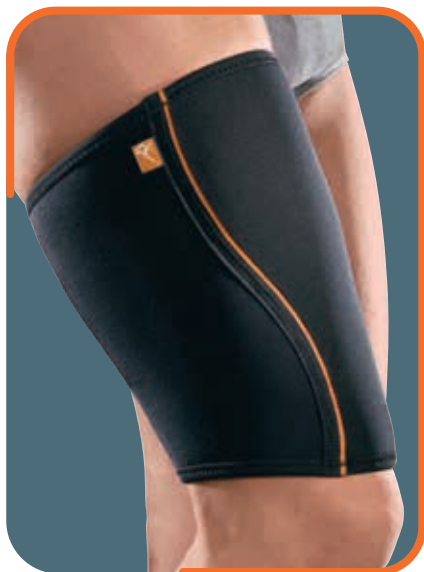


BIODRO

UDO

ORTHOSERVICE  
RO+TEN  
*Take care feel better*

Zrozumienie  
i znalezienie  
rozwiązania  
Tak rodzą się  
interaktywne



## mioFIT 33

KOD MH1133

Orteza uda z tkaniny AirX™

### WSKAZANIA

- Przykurcze i naciągnięcia mięśni uda
- Wsparcie podczas rekonwalescencji i powrocie do aktywności fizycznej
- Zapobieganie wysiękom

### WŁAŚCIWOŚCI

- Wykonane z oddychającej tkaniny AirX



<b>Kod</b>	MH1133				
<b>Rozmiar</b>	<b>S</b>	<b>M</b>	<b>L</b>	<b>XL</b>	<b>XXL</b>
<b>Obwód środkowy uda cm</b>	48/52	52/56	56/61	61/66	66/72
<b>Kolor</b>	Szary				

pasuje do prawej i lewej strony



## symplus

KOD MT1032

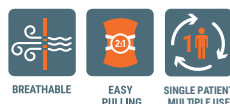
Półsztywny gorset na staw krzyżowo-biodrowy (pas na rozejście spojenia łonowego)

### WSKAZANIA

- Ból stawu krzyżowo-biodrowego (SI) i dysfunkcja stawu krzyżowo-biodrowego
- Artroza stawu krzyżowo-biodrowego
- Dysfunkcja spojenia łonowego (SPD) (po porodzie) - Uwaga: w tym przypadku nie należy używać pelot z wypełnieniem

### WŁAŚCIWOŚCI

- Innowacyjny, bloczkowy system napinania dociągu. Dla optymalnej stabilizacji i łatwego zastosowania przy minimalnej wymaganej sile
- Mocny, stabilny i oddychający materiał zapewniający bezpieczne trzymanie, z brzegiem z materiału przyjaznego dla skóry.
- Duża powierzchnia zapięcia Velcro® umożliwia łatwe mocowanie paska napinającego przy zmiennym ustawieniu nacisku
- Wzmocniony obszar przykręgowy
- Dwie wyścielane peloty, które można ustawić w różnych pozycjach za pomocą powierzchni Velcro®, zaprojektowane tak, aby zapewnić ukierunkowany nacisk



<b>Kod</b>	MT1032	
<b>Rozmiar</b>	<b>Regular</b>	<b>Long</b>
<b>Obwód bioder w. cm</b>	< 89	89/120
<b>Wysokość przodu w cm</b>	8,5	
<b>Wysokość tyłu w cm</b>	14	
<b>Kolor</b>	czarny	





**NOWOŚĆ**

# hipocross 2.0

## Orteza stawu biodrowego

### WSKAZANIA

- Po zabiegu artroskopii
- Rehabilitacja pooperacyjna (zgodnie z wymaganym stopniem stabilizacji i zakresem ruchomości oraz odwodzenia/przywodzenia)
- Zachowawcze leczenie zwichnięć biodra
- Choroba zwyrodnieniowa stawu biodrowego
- Koksalgia lub nieoperacyjne deformacje stawów



ANATOMICAL  
FIT



BREATHABLE



LOW  
PROFILE



3D FABRIC



PATENT  
EP3202376  
US10548758



SINGLE PATIENT  
MULTIPLE USE

KOD **M91006N**  
**M91007N**  
PATENT **EP3202376**  
**US10548758**

### WŁAŚCIWOŚCI

- Orteza wykonana jest z oddychającego materiału AirX™
- Boczne i przednio-boczne spiralne fiszby
- Przednie zamknięcia Velcro®
- Obszary Velcroable do zaczepienia ściągaczy, z kolorowymi oznaczeniami
- Regulowane ściągacze elastyczne, z bocznym skrzyżowaniem, do:
  - Zapobiegania nadmiernemu przywodzeniu
  - Częściowe ograniczenie zgięcia i wyprostu
- Wkład żelowy, przeciwobrzękowy
- M91007 - Sztyna (teleskopowa) szyna do Hipocross 2.0:
  - ograniczenie wyprostu (od 0° do 120° co 10°)
  - ograniczenie zgięcia (od 0° do 120° co 10°)
  - regulacja odwodzenia



M91007N  
Sztyna (teleskopowa) szyna do  
Hipocross 2.0

Kod

Rozmiar

Obwód bioder w cm

Obwód w pasie bioder w cm

Proksymalny obwód uda w cm

Kolor

M91006N Hipocross 2.0 (prawy lub lewy)

M91007N Sztyna teleskopowa szyna do Hipocross 2.0  
(prawy lub lewy)

S	M	L	XL
72/93	93/116	116/140	140/165
65/84	84/109	109/140	140/170
40/54	50/65	60/76	70/87

czarny

określ prawy lub lewy



# hipo

## Orteza biodra



### WSKAZANIA

- Przed i / lub po operacji (endoprotezoplastyka lub rewizja stawu biodrowego)
- Złamania szyjki kości udowej - nieoperacyjne, przedłużający się, słaby wzrost kości.
- Kontrola odwiedzenia i zgięcia i wyprustu u pacjentów z potencjalnymi problemami ze stawami

### WŁAŚCIWOŚCI

- Anatomicznie ukształtowane i doskonale dopasowujące się części plastikowe
- Dostępne w 4 rozmiarach, prawym i lewym
- System modułowy umożliwiający wymianę i adaptację części

BIODRO: MODEL PRAWY		S	M	L	XL
Rozmiar	Kod	M2112	M2113	M2114	M2115
Obwód pasie cm		60/82	80/96	94/115	99/120
Obwód miednicy w cm		68/90	90/10	106/126	111/131
UDO: MODEL PRAWY		S	M	L	XL
Rozmiar	Kod	M2212	M2213	M2214	M2215
Obwód proksymalny		44/53	48/60	57/68	62/76
Obwód dystalny		34/41	36/45	42/49	46/56
BIODRO: MODEL LEWY		S	M	L	XL
Rozmiar	Kod	M2122	M2123	M2124	M2125
Obwód w pasie cm		60/82	80/96	94/115	99/120
Obwód miednicy w cm		68/90	90/10	106/126	111/131
UDO: MODEL LEWY		S	M	L	XL
Rozmiar	Kod	M2222	M2223	M2224	M2225
Obwód proksymalny		44/53	48/60	57/68	62/76
Obwód dystalny		34/41	36/45	42/49	46/56

OPCJA: Kafo, Kinesio i Kinesio Offset, Doppio Snodo

# kafo

## Aparat KAFO do ortezy biodra Hipo



### WSKAZANIA

- Stan wymagający kontroli ruchu i zwiększonego obciążenia osiowego stawu.
  - Zbyt duże siły potrzebne do korekty (brak tolerancji nacisku obejmującej udowej).
  - Duże ryzyko podwichnięcia lub zwichnięcia stawu.

### WŁAŚCIWOŚCI

- Poprawia komfort noszenia ortezy: lekkie materiały, wygodna orteza
- Jednostronna konstrukcja zmniejsza ryzyko odleżyn, zwłaszcza u pacjentów w podeszłym wieku
- Zmniejsza ryzyko podwichnięcia i zwichnięcia
- Utrzymuje naturalne położenie kończyny podczas zginania stawu biodrowego
- Gwarantuje optymalną kontrolę nad zgięciem, wyprostem, odwrotem i rotacją wewnętrzną / zewnętrzną stawu biodrowego

Rozmiar	REGULAR	LONG
Kod	M2320	M2321
Długość kończyny (pachwina - pięta) w cm	63/75	76/93
Kolor	biały	

Określ prawy lub lewy

Rozmiar buta	S 36/39	M 40/43	L 44/46	XL >46
--------------	---------	---------	---------	--------

# stawy hipo

## Szyna z zegarem do ortezy Hipo

Offset usunięte

KINESIO	Rozmiar	STANDARD	LONG
	Kod	M2303	M2304
	Wysokość ciała cm	<180	>180

Odwodzenie / przywodzenie regulowane w krokach co 7,5° - Flexion Ustawienia zgięcia i wyprustu od 0° do 120° w krokach co 15°

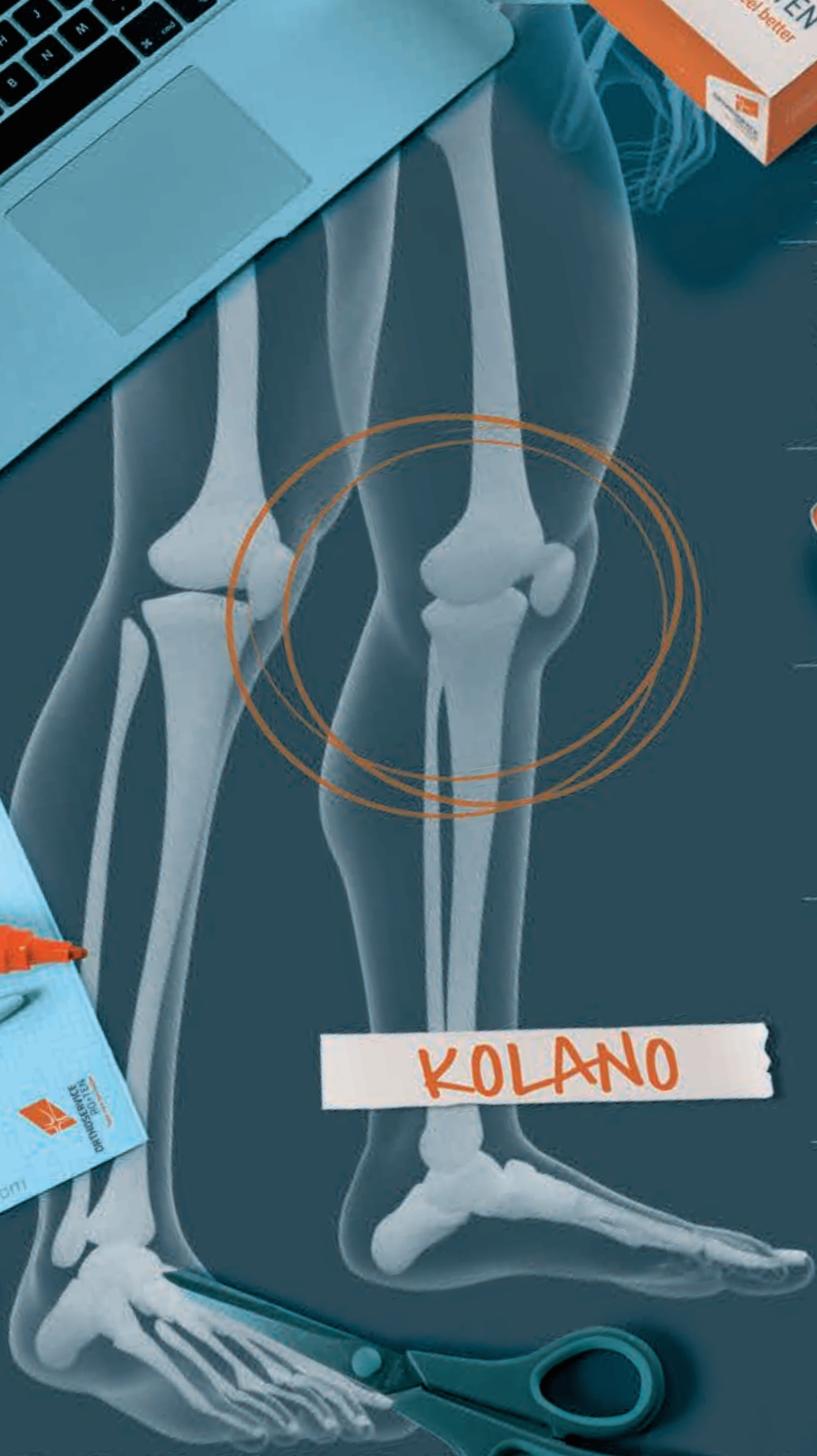


Kinesio Standard **M2303**



Kinesio Long **M2304**



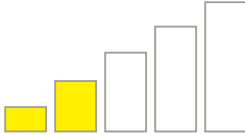


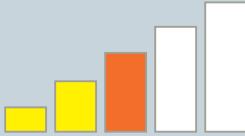

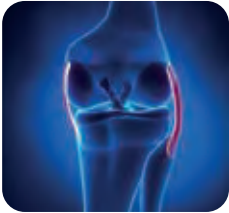
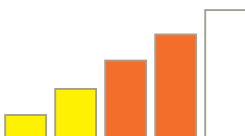
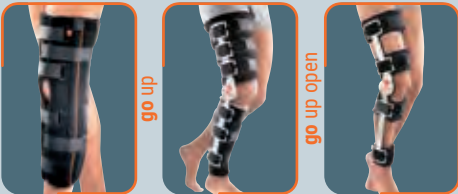

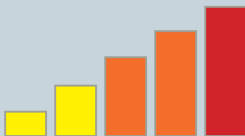


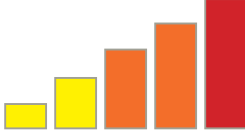

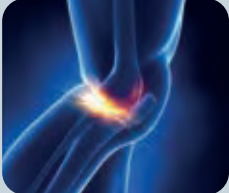
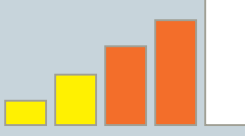




**KOLANO**



## KLASYFIKACJA ORTEZ STAWU KOLANOWEGO

TIPOLOGIA ORTEZ	DOTKNIĘTY OBSZAR	PATOLOGIA / ZASTOSOWANIE
<p><b>Proste ortezy ze stabilizacją rzepki</b></p>  <p>genuastik 04      genufit 16</p>	<p><b>Kolano</b></p> 	 <p><b>WSKAZANIA</b></p> <ul style="list-style-type: none"> <li>• Niestabilność lateromedialna rzepki</li> <li>• Ból kolana</li> </ul>
<p><b>Ortezy z prostymi szynami z przegubami stawowymi</b></p>  <p>genufit 15      genufit 15A</p>	<p><b>Więzadła poboczne</b></p> 	 <p><b>WSKAZANIA</b></p> <ul style="list-style-type: none"> <li>• Postępująca, przewlekła niestabilność stawu kolanowego</li> <li>• Drobną niestabilność rzepki</li> </ul>
<p><b>Ortezy z szynami bocznymi i regulacją zakresu ruchomości</b></p>  <p>genuskil 28A      genufit 27A</p>	<p><b>Więzadła poboczne</b></p> 	 <p><b>WSKAZANIA</b></p> <ul style="list-style-type: none"> <li>• Leczenie zachowawcze skręceń I i II stopnia</li> <li>• Przewlekła niestabilność stawu kolanowego</li> </ul>
<p><b>Ortezy pooperacyjne stawu kolanowego</b></p>  <p>immok 0°      go up      go up open</p>	<p><b>Kolano</b></p> 	 <p><b>WSKAZANIA</b></p> <ul style="list-style-type: none"> <li>• Opieka pooperacyjna wymagająca ochrony zgięcia i wyprostowania kolana</li> <li>• Potraumatyczne przywrócenie zniekształceń kolana</li> </ul>
<p><b>Ortezy funkcjonalne stawu kolanowego</b></p>  <p>pluspoint 4      pluspoint 3      pluspoint FAST</p>	<p><b>Więzadła poboczne i krzyżowe</b></p> 	 <p><b>WSKAZANIA</b></p> <ul style="list-style-type: none"> <li>• Niestabilności i uszkodzenia LCA, LCP, LCM, LCL lub połączone niestabilności więzadeł</li> <li>• Leczenie przed i pooperacyjne, rehabilitacyjne lub zachowawcze</li> </ul>
<p><b>Ortezy korygujące stawu kolanowego</b></p>  <p>KOA      ortho-A</p>	<p><b>Gonartrozy stawu kolanowego</b></p> 	 <p><b>WSKAZANIA</b></p> <ul style="list-style-type: none"> <li>• Umiarkowana, jedno-przedziałowa artroza kolana</li> <li>• Wsparcie pooperacyjne dla chrząstek i łąkoteczek</li> </ul>



# ice

## Orteza rzepki

KOD **M90000**

### WSKAZANIA

- Stany zapalne więzadła właściwego rzepki, kolano biegacza.
  - Choroba Osgood-Schlatter'a.
  - Zespół rzepekowo-udowy.
- Morbus Osgood-Schlatter (jałowa martwica guzowatości kości piszczelowej)

### WŁAŚCIWOŚCI

- Elastyczny przedni pasek do regulacji nacisku. Zapewnia stały nacisk, nawet podczas ruchu



- Sztywna powierzchnia Velcro® do stabilnego mocowania podkładki dociskowej lub podkładki chłodzącej (opcjonalnie)
- Podkładka dociskowa ze stopionej pianki z przyjazną dla skóry osłoną z tkaniny. Nadrukowane oznaczenia do precyzyjnego pozycjonowania. Przyjazna dla skóry podkładka żelowa skupia nacisk na ścięgno i chroni przed przesuwaniem ortezy
- Wyściełany pasek Velcro® z symetrycznym systemem napinania ułatwiającym pozycjonowanie. Miękka lamówka dla przyjemnego komfortu noszenia, szczególnie z tyłu kolana
- Opcjonalnie: podkładka do terapii chłodzącej, z mocowaniem Velcro® do łatwej wymiany z podkładką uciskającą



**OPCJA:** MICEGEL Podkład do terapii chłodzącej

<b>Kod</b>	<b>M90000</b>	
<b>Rozmiar</b>	<b>small</b>	<b>universal</b>
<b>Obwód w cm</b>	< 30	> 31
<b>Kolor</b>	czarny	

pasuje do prawej i lewej strony

**OPCJA:** MICEGEL Podkład do terapii chłodzącej, z mocowaniem Velcro® do łatwej wymiany z podkładką uciskającą



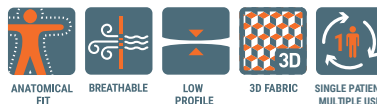
# genuSKILL 63

## Elastyczna orteza kolana z otworem na rzepkę

KOD **M33163**

### WSKAZANIA

- Ból kolana po urazie
- Wczesne stadium artrozy
- Chondropatia stawu rzepekowo-udowego i chondromalacja rzepki
- Zapobieganie przemieszczaniu rzepki podczas aktywności sportowej



### WŁAŚCIWOŚCI

- Główna tkanina, BreathSkill:
  - miękki i oddychający
  - tkanie 3D
  - specjalne mocniejsze pokrycie
- Otwór na rzepkę
- CompressSkill z tyłu ortezy:
  - rozciągliwa, kompresyjna przęda wielowłóknista
  - Bardzo cienki materiał w dole podkolanowym zapewniający komfort użytkowania
  - idealne dopasowanie do anatomicznego kształtu stawu kolanowego
- Krótsza konstrukcja



<b>Kod</b>	<b>M33163</b>					
<b>Rozmiar</b>	<b>XS</b>	<b>S</b>	<b>M</b>	<b>L</b>	<b>XL</b>	<b>XXL</b>
<b>Obwód uda mierzony 15cm powyżej środka rzepki</b>	33/39	39/45	45/52	52/58	58/66	66/75
<b>Długość w cm</b>	27	27	27	27	27	27
<b>Kolor</b>	szary					



## genuFIT 63

KOD **MG1163**

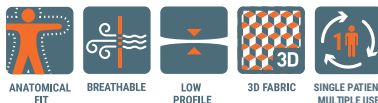
Elastyczna orteza kolana z otworem na rzepkę z tkaniny AirX™

### WSKAZANIA

- Ból kolana po urazie
- Wczesne stadium artrozy
- Chondropatia stawu rzepkowo-udowego i chondromalacja rzepki
- Zapobieganie przemieszczaniu rzepki podczas aktywności sportowej

### WŁAŚCIWOŚCI

- Nowa, bardzo miękka i bezszwowa wkładka podkolanowa wykonana z materiału Soft-X dla wysokiego komfortu noszenia
- Oddychający, przyjazny dla skóry materiał AirX™
- Nowy anatomiczny, płaski, dopasowany kształt umożliwia płynny ruch i optymalnie dopasowuje się do stawu
- Nowa miękka elastyczna lamówka
- Pierścień na rzepkę



Kod

Rozmiar

Obwód uda mierzony 15cm powyżej środka rzepki

Długość w cm

Kolor

**MG1163**

XS	S	M	L	XL	XXL
33/39	39/45	45/52	52/58	58/66	66/75
27	27	27	27	27	27

czarny

pasuje do prawej i lewej strony



## genuLASTIK 04

KOD **M90104**

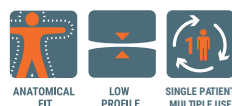
Elastyczna orteza kolana

### WSKAZANIA

- Ból kolana po urazie
- Wczesna choroba zwyrodnieniowa stawów
- Chondropatia stawu rzepkowo-udowego i chondromalacja rzepki
- Łagodna niestabilność rzepki
- Zapobieganie przemieszczaniu rzepki podczas aktywności sportowej

### WŁAŚCIWOŚCI

- Elastyczna dzianina z obszarami o różnym ukierunkowanym ucisku
- Anatomiczna konstrukcja
- Silikonowy pierścień na rzepkę
- Cienkie boczne fiszbiny utrzymują stabilizator w prawidłowej pozycji podczas noszenia
- Górna krawędź ortezy jest wzmocniona silikonowym wykończeniem, dzięki czemu orteza jest usunąć miękka i zachowuje swój kształt podczas zakładania



Kod

Rozmiar

Obwód uda. 15 cm powyżej środka rzepki cm

Obwód łydki. 12 cm poniżej środka rzepki w cm

Kolor

**M90104**

0	1	2	3	4	5	6	7
35/38	38/41	41/44	44/47	47/50	50/53	53/56	56/59
25/28	28/31	31/34	34/37	37/40	40/43	43/46	46/49

niebieski

pasuje do prawej i lewej strony



## genuSKILL 04

KOD M33104

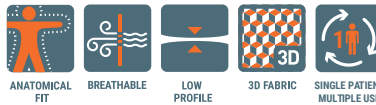
### Orteza kolana z pierścieniem na rzepkę

#### WSKAZANIA

- Ból kolana po urazie
- Wczesna choroba zwyrodnieniowa stawów
- Chondropatia stawu rzepkowo-udowego i chondromalacja rzepki
- Łagodna niestabilność rzepki
- Zapobieganie przemieszczaniu rzepki podczas aktywności sportowej

#### WŁAŚCIWOŚCI

- Główny materiał, BreathSkill:
  - miękki i oddychający
  - tkanie 3D
  - specjalne mocniejsze pokrycie
- CompresSkill z tyłu ortezy:
  - rozciągliwa przęda wielowłóknowa do kompresji
  - Bardzo cienki materiał w dole podkolanowym zapewniający komfort użytkowania
  - idealne dopasowanie do anatomicznego kształtu stawu kolanowego
- FlexSkill z przodu ortezy (sklejony tkaniną techniczną) ze specjalnymi niskoprofilowymi szwami klejonymi
- Pierścień na rzepkę
- Boczne i środkowe fiszby utrzymują stabilizator kolana w prawidłowej pozycji podczas noszenia



<b>Kod</b>	M33104					
<b>Rozmiar</b>	<b>XS</b>	<b>S</b>	<b>M</b>	<b>L</b>	<b>XL</b>	<b>XXL</b>
<b>Obwód uda mierzony 15cm powyżej środka rzepki</b>	33/39	39/45	45/52	52/58	58/66	66/75
<b>Długość w cm</b>	34	34	34	34	34	34
<b>Kolor</b>	Szary					

pasuje do prawej i lewej strony



## genuFIT 04

KOD MG1104

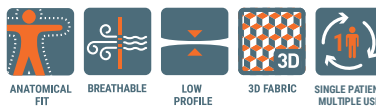
### Orteza kolana z pierścieniem na rzepkę z tkaniny AirX™

#### WSKAZANIA

- Ból kolana po urazie
- Wczesna choroba zwyrodnieniowa stawów
- Chondropatia stawu rzepkowo-udowego i chondromalacja rzepki
- Łagodna niestabilność rzepki
- Zapobieganie przemieszczaniu rzepki podczas aktywności sportowej

#### WŁAŚCIWOŚCI

- Nowa anatomiczna, dopasowana konstrukcja zapewnia płynność ruchów i optymalne dopasowanie do stawu
- Oddychający, przyjazny dla skóry materiał AirX™
- Nowa miękka elastyczna lamówka
- Otwór na rzepkę z pierścieniem piankowym
- Nowa, bardzo miękka i bezszwowa wkładka podkolanowa wykonana z tkaniny Soft-X dla wysokiego komfortu noszenia
- Cienkie, wszyte fiszby boczne



<b>Kod</b>	MG1104					
<b>Rozmiar</b>	<b>XS</b>	<b>S</b>	<b>M</b>	<b>L</b>	<b>XL</b>	<b>XXL</b>
<b>Obwód uda mierzony 15cm powyżej środka rzepki</b>	33/39	39/45	45/52	52/58	58/66	66/75
<b>Długość w cm</b>	34	34	34	34	34	34
<b>Kolor</b>	czarny					

pasuje do prawej i lewej strony



## genuSKILL 08

KOD M33108

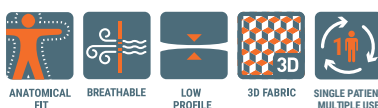
### Orteza kolana z pierścieniem na rzepkę i fiszbinami

#### WSKAZANIA

- Łagodna niestabilność więzadeł pobocznych
- Przewlekłe stany bólowe stawu kolanowego wywołane mikrourazami i przeciążeniami
- Łagodna niestabilność boczno-przyśrodkowa rzepki
- Artroza stawu rzepkowo-udowego

#### WŁAŚCIWOŚCI

- Tkanina główna, BreathSkill:
  - miękka i oddychająca
  - tkanie 3D
  - specjalne mocniejsze pokrycie



<b>Kod</b>	M33108
<b>Rozmiar</b>	XS S M L XL XXL
<b>Obwód uda mierzony 15cm powyżej środka rzepki</b>	33/39 39/45 45/52 52/58 58/66 66/75
<b>Długość w cm</b>	34 34 34 34 34 34
<b>Kolor</b>	szary

<b>Kod</b>	M33108
<b>Rozmiar</b>	XS S M L XL XXL
<b>Obwód uda mierzony 15cm powyżej środka rzepki</b>	33/39 39/45 45/52 52/58 58/66 66/75
<b>Długość w cm</b>	34 34 34 34 34 34
<b>Kolor</b>	szary

pasuje do prawej i lewej strony

- FlexSkill na przodzie stabilizatora (sklejony tkaną techniczną) ze specjalnymi niskoprofilowymi szwami klejonymi
- CompresSkill z tyłu ortezy:
  - rozciągliwa, kompresyjna tkanina wielowłóknowa
  - Bardzo cienki materiał w dole podkolanowym zapewniający komfort użytkowania
  - idealne dopasowanie do anatomicznego kształtu stawu kolanowego
- Pierścień na rzepkę
- Pary stabilizatorów bocznych i środkowych dla stabilizacji przyśrodkowo-bocznej
- Górne i dolne pasy stabilizujące:
  - symetryczne mocowanie zapobiega przekręcaniu się ortezy podczas zapięcia
  - centralna klamra na przegubie, która „automatycznie” dopasowuje się do anatomicznego kształtu kolana
  - gumowa wypustka ułatwia rozpięcie zapięć Velcro



## genuFIT 08

KOD MG1108

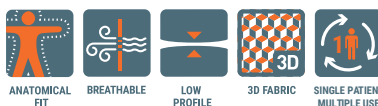
### Orteza kolana z pierścieniem na rzepkę z tkaniny AirX™ i fiszbinami

#### WSKAZANIA

- Łagodna niestabilność więzadeł pobocznych
- Przewlekłe stany bólowe stawu kolanowego wywołane mikrourazami i przeciążeniami
- Łagodna niestabilność boczno-przyśrodkowa rzepki
- Artroza stawu rzepkowo-udowego

#### WŁAŚCIWOŚCI

- Nowa anatomiczna, dopasowana konstrukcja umożliwia płynny ruch i optymalnie dostosowuje się do stawu
- Oddychający, przyjazny dla skóry materiał AirX™
- Nowa, bardzo miękka i bezszwowa wkładka podkolanowa wykonana z tkaniny Soft-X dla wysokiego komfortu noszenia
- Nowa, miękka, elastyczna lamówka
- Otwór rzepki z pierścieniem na rzepkę
- Przeprojektowany system zapięcia: paski stabilizujące z rzepkami i elastyczna taśma do regulacji optymalnych ustawień nacisku
- Nowe, elastyczne, płaskie rękawy z tworzywa sztucznego do mocowania szyny i paska
- Spiralne boczne szyny stabilizujące



<b>Kod</b>	MG1108
<b>Rozmiar</b>	XS S M L XL XXL
<b>Obwód uda mierzony 15cm powyżej środka rzepki</b>	33/39 39/45 45/52 52/58 58/66 66/75
<b>Długość w cm</b>	34 34 34 34 34 34
<b>Kolor</b>	czarny

<b>Kod</b>	MG1108
<b>Rozmiar</b>	XS S M L XL XXL
<b>Obwód uda mierzony 15cm powyżej środka rzepki</b>	33/39 39/45 45/52 52/58 58/66 66/75
<b>Długość w cm</b>	34 34 34 34 34 34
<b>Kolor</b>	czarny

pasuje do prawej i lewej strony



## genuSKILL 08A

KOD M33108A

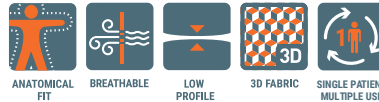
### Otwarta Orteza kolana z pierścieniem na rzepkę i fiszbinami

#### WSKAZANIA

- Łagodna niestabilność więzadeł pobocznych
- Przewlekłe stany bólowe stawu kolanowego wywołane mikrourazami i przeciążeniami

#### WŁAŚCIWOŚCI

- Główny materiał, BreathSkill:
  - miękki i oddychający
  - tkanie 3D
  - specjalne mocniejsze pokrycie
- Zapięcie z przodu Velcro®: nowa i ulepszona konstrukcja sprawia, że zapinanie jest jeszcze łatwiejsze



- Pary stabilizatorów bocznych i środkowych dla stabilizacji przyśrodkowo-bocznej
- CompresSkill z tyłu ortezy:
  - rozciągliwa, kompresyjna przędza wielowłóknista
  - Bardzo cienki materiał w dole podkolanowym zapewniający komfort użytkowania
  - idealne dopasowanie do anatomicznego kształtu stawu kolanowego
- Górne i dolne paski stabilizujące:
  - symetryczne mocowanie zapobiega przekręcaniu się ortezy podczas zapinania
  - centralna klamra na przegubie, która „automatycznie” dopasowuje się do anatomicznego kształtu kolana
  - gumowa wypustka ułatwia rozpinanie zapięć Velcro

<b>Kod</b>	M33108A					
<b>Rozmiar</b>	<b>XS</b>	<b>S</b>	<b>M</b>	<b>L</b>	<b>XL</b>	<b>XXL</b>
<b>Obwód uda mierzony 15cm powyżej środka rzepki</b>	33/39	39/45	45/52	52/58	58/66	66/75
<b>Długość w cm</b>	34	34	34	34	34	34
<b>Kolor</b>	szary					

pasuje do prawej i lewej strony



## genuFIT 08A

KOD MG1108A

### Otwarta Orteza kolana z pierścieniem na rzepkę z tkaniny AirX™ i fiszbinami

#### WSKAZANIA

- Łagodna niestabilność więzadeł pobocznych
- Przewlekłe stany bólowe stawu kolanowego wywołane mikrourazami i przeciążeniami

#### WŁAŚCIWOŚCI

- Nowy anatomiczny, dopasowany krój zapewnia płynność ruchów i optymalne dopasowanie do stawu



- Oddychający, przyjazny dla skóry materiał AirX™
- Nowa, bardzo miękka i bezszwowa wkładka podkolanowa wykonana z tkaniny Soft-X dla wysokiego komfortu noszenia
- Nowe miękkie elastyczne obramowanie
- Nowy otwór z przodu dla łatwiejszej aplikacji: wewnętrzny system rzepów do wstępnego mocowania i zewnętrzny do ostatecznego założenia ortezy.
- Przeprojektowany system zapinania: paski stabilizujące z rzepami i elastyczna taśma do regulacji optymalnych ustawień nacisku
- Nowe, elastyczne, płaskie rękawy z tworzywa sztucznego do mocowania szyny i paska.
- Boczne spiralne stalki

<b>Kod</b>	M33108A					
<b>Rozmiar</b>	<b>XS</b>	<b>S</b>	<b>M</b>	<b>L</b>	<b>XL</b>	<b>XXL</b>
<b>Obwód uda mierzony 15cm powyżej środka rzepki</b>	33/39	39/45	45/52	52/58	58/66	66/75
<b>Długość w cm</b>	34	34	34	34	34	34
<b>Kolor</b>	czarny					

pasuje do prawej i lewej strony



## genuSKILL 15

KOD M33115

Orteza kolana z pierścieniem na rzepkę, z regulacją kąta zgięcia i wyprostu

### WSKAZANIA

- Gonartroza lub następstwa zniekształceń z resztkową niestabilnością więzadeł pobocznych (kolano nieoperacyjne)
- Łagodna niestabilność boczno-przyśrodkowa rzepki
- Artroza stawu rzepkowo-udowego

### WŁAŚCIWOŚCI

- Główny materiał, BreathSkill:
  - miękki i oddychający
  - tkanie 3D
  - specjalne mocniejsze pokrycie

- FlexSkill na przodzie stabilizatora (podklejony tkaniną techniczną) ze specjalnymi niskoprofilowymi, klejonymi szwami. W zestawie pierścień na rzepkę
- CompresSkill z tyłu stabilizatora:
  - rozciągliwa, kompresyjna przedza wielowłóknista
  - Bardzo cienki materiał w dole podkolanowym zapewniający komfort użytkowania
  - idealne dopasowanie do anatomicznego kształtu stawu kolanowego
- Zawiasy policentryczne z możliwością regulacji kąta zgięcia do 60° i 90°
- Górne i dolne pasy stabilizujące:
  - symetryczne mocowanie zapobiega przekręcaniu się ortezy podczas zapięcia
  - centralna klamra na przegubie, która „automatycznie” dopasowuje się do anatomicznego kształtu kolana
  - gumowa wypustka ułatwia rozpinanie zapięć Velcro®



<b>Kod</b>	M33115
<b>Rozmiar</b>	
<b>Obwód uda mierzony 15cm powyżej środka rzepki</b>	
<b>Długość w cm</b>	
<b>Kolor</b>	szary

	XS	S	M	L	XL	XXL
Obwód uda mierzony 15cm powyżej środka rzepki	33/39	39/45	45/52	52/58	58/66	66/75
Długość w cm	34	34	34	34	34	34

pasuje do prawej i lewej strony



## genuFIT 15

KOD MG1115

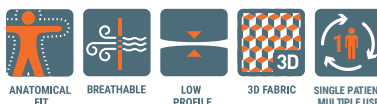
Orteza kolana z pierścieniem na rzepkę, z regulacją kąta zgięcia i wyprostu

### WSKAZANIA

- Gonartroza lub następstwa zniekształceń z resztkową niestabilnością więzadeł pobocznych (kolano nieoperacyjne)
- Łagodna niestabilność boczno-przyśrodkowa rzepki
- Artroza stawu rzepkowo-udowego

### WŁAŚCIWOŚCI

- Nowa anatomiczna, dopasowana konstrukcja umożliwia płynny ruch i optymalnie dostosowuje się do stawu
- Oddychający, przyjazny dla skóry materiał AirX™
- Nowa, bardzo miękka i bezszwowa wkładka podkolanowa wykonana z tkaniny Soft-X dla przyjemnego komfortu noszenia
- Nowe miękkie elastyczne obramowanie
- Pierścień na rzepkę
- Przeprojektowany system zapięcia: paski stabilizujące z rzepkami i elastyczna taśma do regulacji optymalnych ustawień nacisku
- Niskoprofilowe zawiasy policentryczne z możliwością ograniczenia kąta zgięcia do 60° i 90°



<b>Kod</b>	MG1115
<b>Rozmiar</b>	
<b>Obwód uda mierzony 15cm powyżej środka rzepki</b>	
<b>Długość w cm</b>	
<b>Kolor</b>	czarny

	XS	S	M	L	XL	XXL
Obwód uda mierzony 15cm powyżej środka rzepki	33/39	39/45	45/52	52/58	58/66	66/75
Długość w cm	34	34	34	34	34	34

pasuje do prawej i lewej strony





## genuSKILL 15A

KOD M33115A

Orteza stawu kolanowego z policentrycznymi szynami i stabilizacją rzepki, otwarta

### WSKAZANIA

- Gonartroza lub następstwa zniekształceń z resztkową niestabilnością więzadeł pobocznych (kolano nieoperacyjne)

### WŁAŚCIWOŚCI

- Główny materiał, BreathSkill:
  - miękki i oddychający
  - tkanie 3D
  - specjalne mocniejsze pokrycie

- CompresSkill z tyłu ortezy:
  - Rozciągliwa, kompresyjna przędza wielowłóknista
  - Bardzo cienki materiał w dole podkolanowym zapewniający komfort użytkowania
  - w pełni adaptowalny
  - idealne dopasowanie do anatomicznego kształtu stawu kolanowego
- Zapięcie z przodu Velcro®: nowa i ulepszona konstrukcja sprawia, że zapinanie jest jeszcze łatwiejsze
- Zawiasy policentryczne z możliwością ograniczenia zgięcia do 60° i 90°
- Górne i dolne pasy stabilizujące:
  - symetryczne mocowanie zapobiega przekręcaniu się ortezy podczas zapinania
  - centralna kłamra na przegubie, która „automatycznie” dopasowuje się do anatomicznego kształtu kolana
  - gumowa wypustka ułatwia rozpinanie zapięć Velcro®



<b>Kod</b>	M33115A
<b>Rozmiar</b>	
<b>Obwód uda mierzony 15cm powyżej środka rzepki</b>	
<b>Długość w cm</b>	
<b>Kolor</b>	szary

XS	S	M	L	XL	XXL
33/39	39/45	45/52	52/58	58/66	66/75
34	34	34	34	34	34

pasuje do prawej i lewej strony



## genuFIT 15A

KOD MG1115A

Orteza stawu kolanowego z policentrycznymi szynami i stabilizacją rzepki, otwarta

### WSKAZANIA

- Gonartroza lub następstwa zniekształceń z resztkową niestabilnością więzadeł pobocznych (kolano nieoperacyjne)

### WŁAŚCIWOŚCI

- Nowa anatomiczna, dopasowana konstrukcja umożliwia płynny ruch i optymalnie dostosowuje się do stawu

- Oddychający, przyjazny dla skóry materiał AirX™
- Nowa, bardzo miękka i bezszwowa wkładka podkolanowa wykonana z tkaniny Soft-X dla przyjemnego komfortu noszenia
- Nowe miękkie elastyczne obramowanie
- Nowy przedni otwór ułatwiający aplikację: Wewnętrzny system rzepów do wstępnego mocowania i zewnętrzny do ostatecznego założenia ortezy.
- Wycięcie na rzepkę
- Przeprojektowany system zapinania: paski stabilizujące z rzepami i elastyczna taśma do regulacji optymalnych ustawień nacisku
- Niskoprofilowe zawiasy policentryczne z możliwością ograniczenia zgięcia do 60° i 90°



<b>Kod</b>	MG1115A
<b>Rozmiar</b>	
<b>Obwód uda mierzony 15cm powyżej środka rzepki</b>	
<b>Długość w cm</b>	
<b>Kolor</b>	czarny

XS	S	M	L	XL	XXL
33/39	39/45	45/52	52/58	58/66	66/75
34	34	34	34	34	34

pasuje do prawej i lewej strony



## genuSKILL 16

KOD **M33116**  
(prawy lub lewy)

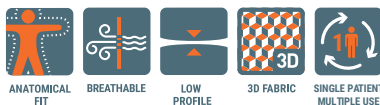
### Orteza rzepki kolana

#### WSKAZANIA

- Niestabilność boczno-środkowa rzepki
- Artroza stawu rzepkowo-udowego
- Artroza kolana

#### WŁAŚCIWOŚCI

- Główny materiał, BreathSkill:
  - miękki i oddychający
  - tkanie 3D
  - specjalne mocniejsze pokrycie



**Kod**  
**Rozmiar**  
Obwód uda mierzony 15cm  
powyżej środka rzepki  
Długość w cm  
**Kolor**

**M33116 (prawy lub lewy)**

XS	S	M	L	XL	XXL
33/39	39/45	45/52	52/58	58/66	66/75
34	34	34	34	34	34

szary

określ prawy lub lewy



## genuFIT 16

KOD **MG1116**  
(prawy lub lewy)

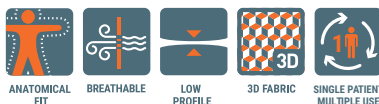
### Orteza rzepki kolana

#### WSKAZANIA

- Niestabilność boczno-przyśrodkowa rzepki
- Artroza stawu rzepkowo-udowego
- Artroza kolana

#### WŁAŚCIWOŚCI

- Oddychający, przyjazny dla skóry materiał AirX™
- Bardzo miękka i bezszwowa wkładka podkolanowa wykonana z tkaniny Soft-X dla wysokiego komfortu noszenia
- Otwór dla rzepki z boczny stabilizatorem piankowym w kształcie litery J
- Przyśrodkowe i boczne spiralne fiszbin



**Kod**  
**Rozmiar**  
Obwód uda mierzony 15cm  
powyżej środka rzepki  
Długość w cm  
**Kolor**

**MG1116**

XS	S	M	L	XL	XXL
33/39	39/45	45/52	52/58	58/66	66/75
34	34	34	34	34	34

czarny

określ prawy lub lewy



## genuSKILL 22/22A

KOD M33122  
M33122A

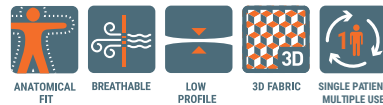
Orteza stawu kolanowego z szynami bocznymi z regulacją zakresu ruchomości, zamknięta / otwarta

### WSKAZANIA

- Funkcjonalne leczenie uszkodzeń I i II stopnia więzadła pobocznego przyśrodkowego / bocznego
- Zapobieganie ponownym uszkodzeniom MCL i LCL podczas aktywności fizycznej
- Przewlekła niestabilność boczno-przyśrodkowa
- Artroza stawu rzepkowo-udowego
- Niestabilność stawów (kolano nieoperacyjne)

### WŁAŚCIWOŚCI

- Główny materiał, BreathSkill:
  - miękki i oddychający
  - tkanie 3D
  - specjalne mocniejsze pokrycie
- CompresSkill z tyłu ortezy:
  - rozciągliwa, kompresyjna przęda wielowłóknowa
  - Bardzo cienki materiał w dole podkolanowym zapewniający komfort użytkowania
  - idealne dopasowanie do anatomicznego kształtu stawu kolanowego
- **Tylko GenuSkill22:** FlexSkill z przodu stabilizatora (sklejony tkaniną techniczną) ze specjalnymi niskoprofilowymi szwami: i piankowym anatomicznie ukształtowanym pierścieniem na rzepkę
- Stabilizator rzepki
- **Tylko GenuSkill22A:** przednie zapięcie Velcro®, nowy i ulepszony projekt ułatwiający aplikację ortezy
- Zawiasy policentryczne, które można łatwo regulować od zewnątrz za pomocą pinów. Regulacja zgięcia i wyprostu oraz blokada ruchomości na 0°, 15°, 30°, 60° lub 90°
- System zapinania paska:
  - Zapięcia Velcro® w kształcie litery Y do indywidualnej regulacji
  - Po wstępnym indywidualnym dopasowaniu ortezy, codzienna aplikacja jest szybka i łatwa dzięki specjalnemu systemowi klamer oraz zapięć Velcro®



Kod  
Rozmiar  
Obwód uda mierzony 15cm powyżej środka rzepki  
Długość w cm  
Kolor

M33122 (zamknięta) - M33122A (otwarta)

XS	S	M	L	XL	XXL
33/39	39/45	45/52	52/58	58/66	66/75
34	34	34	34	34	34

szary

pasuje do prawej i lewej strony



## genuFIT 29/29A

KOD MG1129  
MG1129A

Orteza stawu kolanowego z szynami bocznymi z regulacją zakresu ruchomości, zamknięta / otwarta

### WSKAZANIA

- Funkcjonalne leczenie uszkodzeń I i II stopnia więzadła pobocznego przyśrodkowego / bocznego
- Zapobieganie ponownym uszkodzeniom MCL i LCL podczas aktywności fizycznej
- Przewlekła niestabilność boczno-przyśrodkowa
- Artroza stawu rzepkowo-udowego
- Niestabilność stawów (kolano nieoperacyjne)

### WŁAŚCIWOŚCI

- Nowa anatomiczna, dopasowana konstrukcja umożliwia płynne ruchy i optymalnie dopasowuje się do stawu
- Oddychający, przyjazny dla skóry materiał AirX™ i paski mocujące Velcro®
- Nowa, bardzo miękka i bezszwowa wkładka podkolanowa z materiału Soft-X zapewnia wysoki komfort noszenia
- Nowa miękka elastyczna lamówka
- **Tylko GenuFit29:** Otwór na rzepkę z piankowym anatomicznie ukształtowanym pierścieniem
- **Tylko GenuFit29A:** Nowy otwór z przodu dla łatwiejszej aplikacji: Wewnętrzny system rzepów do wstępnego mocowania i zewnętrzny do ostatecznego założenia ortezy. Wycięcie na rzepkę
- Zawiasy policentryczne, które można łatwo regulować od zewnątrz za pomocą pinów: wyprost, zgięcie i unieruchomienie przy: 0°, 15°, 30°, 60°, 90°



Kod  
Rozmia  
Obwód uda mierzony 15cm powyżej środka rzepki  
Długość w cm  
Kolor

MG1129 (zamknięta) - MG1129A (otwarta)

XS	S	M	L	XL	XXL
33/39	39/45	45/52	52/58	58/66	66/75
34	34	34	34	34	34

czarny

pasuje do prawej i lewej strony



**Kod**  
**Rozmiar**  
Obwód uda mierzony  
15cm powyżej środka  
rzepki  
**Długość cm**  
**Kolor**

**M33124A (otwarta)**

XS	S	M	L	XL	XXL
33/39	39/45	45/52	52/58	58/66	66/75
41	41	41	41	41	41

szary

pasuje do prawej i lewej strony



### WSKAZANIA

- Funkcjonalne leczenie uszkodzeń I i II stopnia więzadła pobocznego przyśrodkowego / bocznego
- Zapobieganie ponownym uszkodzeniom MCL i LCL podczas aktywności fizycznej
- Przewlekła niestabilność boczno-przyśrodkowa
- Artroza stawu rzepkowo-udowego
- Niestabilność stawów (kolano nieoperacyjne)

### WŁAŚCIWOŚCI

- Główny materiał, BreathSkill:
  - miękki i oddychający
  - tkanie 3D
- specjalne mocniejsze pokrycie
- CompresSkill z tyłu ortozy:
  - rozciągliwa, kompresyjna przędza wielu włóknowa
  - Bardzo cienki materiał w dole podkolanowym zapewniający komfort użytkowania
  - idealne dopasowanie do anatomicznego kształtu stawu kolanowego
- Zapięcie na rzep z przodu; nowa i ulepszona konstrukcja ułatwiająca aplikację ortozy
- Zawiasy policentryczne, które można łatwo regulować od zewnątrz za pomocą pinów. Regulacja zgięcia i wyprostu oraz blokada ruchomości na 0°, 15°, 30°, 60° lub 90°
- Nowy system mocowania paska:
  - Zapięcia Velcro® w kształcie litery Y do początkowej regulacji
  - Po wstępnym indywidualnym dopasowaniu ortozy, codzienna aplikacja jest szybka i łatwa dzięki specjalnemu systemowi klamer oraz zapięć Velcro®

KOD **M33124A**

## genuFIT 30/30A

KOD **MG1130**  
**MG1130A**



**Kod**  
**Rozmiar**  
Obwód uda mierzony  
15cm powyżej środka  
rzepki  
**Długość w cm**  
**Kolor**

**MG1130 (zamknięta) - MG1130A (otwarta)**

XS	S	M	L	XL	XXL
33/39	39/45	45/52	52/58	58/66	66/75
41	41	41	41	41	41

czarny

pasuje do prawej i lewej strony



### WSKAZANIA

- Funkcjonalne leczenie uszkodzeń I i II stopnia więzadła pobocznego przyśrodkowego / bocznego
- Zapobieganie ponownym uszkodzeniom MCL i LCL podczas aktywności fizycznej
- Przewlekła niestabilność boczno-przyśrodkowa
- Artroza stawu rzepkowo-udowego
- Niestabilność stawów (nieoperacyjne kolano)

### WŁAŚCIWOŚCI

- Nowa anatomiczna, dopasowana konstrukcja umożliwia płynny ruch i optymalnie dostosowuje się do stawu
- Oddychający, przyjazny dla skóry materiał AirX™ i paski mocujące Velcro®
- Nowa, bardzo miękka i bezszwowa wkładka podkolanowa wykonana z tkaniny Soft-X dla przyjemnego komfortu noszenia
- Nowe miękkie elastyczne obramowanie
- Otwór na rzepkę ze stabilizatorem piankowym
- **Tylko GenuFit30:** Otwór na rzepkę z piankowym anatomicznie ukształtowanym pierścieniem
- **Tylko GenuFit30A:** Nowy otwór z przodu dla łatwiejszej aplikacji: Wewnętrzny system rzepów do wstępnego mocowania i zewnętrzny do ostatecznego założenia ortozy.
- Zawiasy policentryczne, które można łatwo regulować zewnętrznie za pomocą pinów, wyprost, zgięcie i unieruchomienie przy: 0°, 15°, 30°, 60°, 90°
- Elastyczna wstawka z tyłu, w proksymalnej części uda



**Kod**  
**Rozmiar**  
Obwód uda mierzony  
15cm powyżej środka  
rzepki  
**Długość w cm**  
**Kolor**

pasuje do prawej i lewej strony


## genuSKILL 26/26A

KOD **M33126**  
**M33126A**  
PATENT **EP3492050**

**Krótką orteza stawu kolanowego z policentrycznymi szynami bocznymi z regulacją zakresu ruchomości, zamknięta / otwarta**

### WSKAZANIA

- Funkcjonalne leczenie uszkodzeń I i II stopnia więzadła pobocznego przyśrodkowego / bocznego
- Zapobieganie ponownym uszkodzeniom MCL i LCL podczas aktywności fizycznej
- Przewlekła niestabilność boczno-przyśrodkowa
- Artroza stawu rzepkowo-udowego
- Niestabilność stawów (kolano nieoperacyjne)



### WŁAŚCIWOŚCI

- Główny materiał, BreathSkill:
  - miękki i oddychający, tkanie 3D, specjalne mocniejsze pokrycie
- CompresSkill z tyłu ortezy:
  - rozciągliwa, kompresyjna przędza wielowłóknowa
  - Bardzo cienki materiał w dole podkolanowym zapewniający komfort użytkowania
  - idealne dopasowanie do anatomicznego kształtu stawu kolanowego
- **Tylko GenuSkill26:** FlexSkill na przodzie stabilizatora (sklejony tkaniną techniczną) ze specjalnymi niskoprofilowymi szynami i piankowym anatomicznie ukształtowanym pierścieniem na rzepkę
- **Tylko GenuSkill26A:** przednie zapięcie Velcro®; nowa i ulepszona konstrukcja sprawia, że mocowanie jest jeszcze łatwiejsze
- Nowy system mocowania paska:
  - Zapięcia Velcro® w kształcie litery Y do indywidualnej regulacji
  - Po wstępnym indywidualnym dopasowaniu ortezy, codzienna aplikacja jest szybka i łatwa dzięki specjalnemu systemowi klamer oraz zapięć Velcro®
- Nowy policentryczny zawias CLICKCLACK można łatwo regulować za pomocą klinów i BEZ użycia jakichkolwiek narzędzi:
  - wyprost: 0°, 10°, 20°, 30°, 40°
  - zgięcie: 45°, 60°, 75°, 90°
  - blokada: 0°, 10°, 20°, 30°

**M33126 (zamknięta) - M33126A (otwarta)**

XS	S	M	L	XL	XXL
33/39	39/45	45/52	52/58	58/66	66/75
34	34	34	34	34	34

szary



**Kod**  
**Rozmiar**  
Obwód uda mierzony  
15cm powyżej środka  
rzepki  
**Długość w cm**  
**Kolor**

pasuje do prawej i lewej strony

## genuFIT 25/25A

KOD **MG1125**  
**MG1125A**

**Krótką orteza stawu kolanowego z policentrycznymi szynami bocznymi z regulacją zakresu ruchomości, zamknięta / otwarta**

### WSKAZANIA

- Funkcjonalne leczenie uszkodzeń I i II stopnia więzadła pobocznego przyśrodkowego / bocznego
- Zapobieganie ponownym uszkodzeniom MCL i LCL podczas aktywności fizycznej
- Przewlekła niestabilność boczno-przyśrodkowa
- Artroza stawu rzepkowo-udowego
- Niestabilność stawów (kolano nieoperacyjne)



### WŁAŚCIWOŚCI

- Nowy anatomiczny, dopasowany krój zapewnia płynność ruchów i optymalne dopasowanie do stawu
- Oddychający, przyjazny dla skóry materiał AirX™ i paski mocujące Velcro®
- Nowa, bardzo miękka i bezszwowa wkładka podkolanowa wykonana z tkaniny Soft-X dla wysokiego komfortu noszenia
- Nowa, miękka, elastyczna lamówka
- **Tylko Genufit25:** Otwór na rzepkę z piankowym anatomicznie ukształtowanym pierścieniem
- **Tylko Genufit25A:** Nowy otwór z przodu dla łatwiejszej aplikacji: Wewnętrzny system rzepów do wstępnego mocowania i zewnętrzny do ostatecznego założenia ortezy. Wycięcie na rzepkę
- Nowy policentryczny zawias CLICKCLACK można łatwo regulować za pomocą klinów i BEZ użycia jakichkolwiek narzędzi:
  - wyprost: 0°, 10°, 20°, 30°, 40°;
  - zgięcie: 45°, 60°, 75°, 90°;
  - blokada: 0°, 10°, 20°, 30

**MG1125 (zamknięta) - MG1125A (otwarta)**

XS	S	M	L	XL	XXL
33/39	39/45	45/52	52/58	58/66	66/75
34	34	34	34	34	34

czarny



**Kod**  
**Rozmiar**  
Obwód uda mierzony  
15cm powyżej środka  
rzepki  
Długość w cm  
Kolor

pasuje do prawej i lewej strony

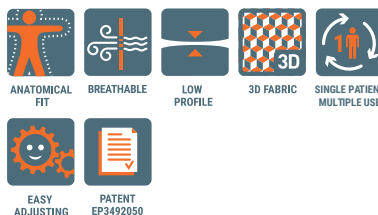
## genuSKILL 28A

KOD **M33128A**  
PATENT **EP3492050**

**Długa orteza stawu kolanowego z policentrycznymi szynami bocznymi z regulacją zakresu ruchomości, otwarta**

### WSKAZANIA

- Funkcjonalne leczenie uszkodzeń I i II stopnia więzadła pobocznego przyśrodkowego / bocznego
- Zapobieganie ponownym uszkodzeniom MCL i LCL podczas aktywności fizycznej
- Przewlekła niestabilność boczno-przyśrodkowa
- Artroza stawu rzepkowo-udowego
- Niestabilność stawów (kolano nieoperacyjne)



### M33128A (otwarta)

XS	S	M	L	XL	XXL
33/39	39/45	45/52	52/58	58/66	66/75
41	41	41	41	41	41

szary

### WŁAŚCIWOŚCI

- Główny materiał, BreathSkill:
  - miękki i oddychający
  - Splot 3D
  - specjalne mocniejsze pokrycie
- CompresSkill z tyłu ortozy:
  - rozciągliwa, kompresyjna przędza wielowłóknowa
  - Bardzo cienki materiał w dole podkolanowym zapewniający komfort użytkowania
  - idealne dopasowanie do anatomicznego kształtu stawu kolanowego
- Velcro® - mocowania; nowy i ulepszony model sprawia, że mocowanie jest jeszcze łatwiejsze.
- Nowy policentryczny zawias CLICKCLACK łatwa regulacja za pomocą klinów i BEZ użycia jakichkolwiek narzędzi:
  - wyprost: 0°, 10°, 20°, 30°, 40°
  - zgięcie: 45°, 60°, 75°, 90°
  - unieruchomienie: 0°, 10°, 20°, 30°
- Nowy system zapinania paska:
  - Zapięcia Velcro® w kształcie litery Y do wstępnej regulacji
  - po wstępnym indywidualnym dopasowaniu ortozy, codzienna aplikacja jest szybka i łatwa dzięki specjalnemu systemowi klamer oraz zapięciu Velcro®



**Kod**  
**Rozmiar**  
Obwód uda mierzony  
15cm powyżej środka  
rzepki  
Długość w cm  
Kolor

pasuje do prawej i lewej strony

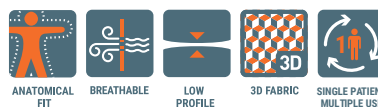
## genuFIT 27/27A

KOD **MG1127**  
**MG1127A**

**Długa orteza stawu kolanowego z tkaniny AirX z szynami policentrycznymi z regulacją zakresu ruchomości, zamknięta / otwarta**

### WSKAZANIA

- Funkcjonalne leczenie uszkodzeń I i II stopnia więzadła pobocznego przyśrodkowego / bocznego
- Zapobieganie ponownym uszkodzeniom MCL i LCL podczas aktywności fizycznej
- Przewlekła niestabilność boczno-przyśrodkowa
- Artroza stawu rzepkowo-udowego
- Niestabilność stawów (kolano nieoperacyjne)



### MG1127 (zamknięta) - MG1127A (otwarta)

XS	S	M	L	XL	XXL
33/39	39/45	45/52	52/58	58/66	66/75
41	41	41	41	41	41

czarny

### WŁAŚCIWOŚCI

- Nowy anatomiczny, dopasowany krój zapewnia płynność ruchów i optymalne dopasowanie do stawu
- Oddychający, przyjazny dla skóry materiał AirX™ i paski mocujące Velcro®
- Nowa, bardzo miękka i bezszwowa wkładka podkolanowa wykonana z tkaniny Soft-X dla przyjemnego komfortu noszenia
- Nowa, miękka, elastyczna lamówka
- **Tylko Genufit27:** Anatomicznie ukształtowany, piankowy stabilizator rzepki
- **Tylko Genufit27A:** Nowy otwór z przodu dla łatwiejszej aplikacji: Wewnętrzny system rzepów do wstępnego mocowania i zewnętrzny do ostatecznego założenia ortozy. Wycięcie na rzepkę
- Nowy policentryczny zawias CLICKCLACK można łatwo regulować za pomocą klinów i BEZ użycia jakichkolwiek narzędzi:
  - wyprost: 0°, 10°, 20°, 30°, 40°;
  - zgięcie: 45°, 60°, 75°, 90°;
  - blokada: 0°, 10°, 20°, 30°



## immok 0°

### Tutor stawu kolanowego 0°

KOD **M8104**  
**M8105**  
**M8106**  
**M8107**

#### WSKAZANIA

- Unieruchomienie stawu kolanowego w wyproście

#### WŁAŚCIWOŚCI

- Konstrukcja wykonana z podwójnie wyścielanej miękkiej pianki
- Wewnątrz podszyta tkaniną frotte
- Szttywne, formowalne szyny środkowe, boczne i tylne wykonane z lekkiego stopu metali
- Regulowane płyty nośne, wewnętrzne i boczne
- Otwór na rzepekę
- Możliwość prania/czyszczenia



SINGLE-PATIENT  
MULTIPLE USE

Kod	M8104	M8105	M8106	M8107
Unieruchomienie w	0°	0°	0°	0°
Długość w cm	40	50	60	70
Kolor	czarny			

pasuje do prawej i lewej strony



## immok 20°

### Tutor stawu kolanowego 20°

KOD **M8104/F**  
**M8105/F**  
**M8106/F**  
**M8107/F**

#### WSKAZANIA

- Unieruchomienie stawu kolanowego w zgięciu 20° (pooperacyjne lub pourazowe)

#### WŁAŚCIWOŚCI

- Konstrukcja wykonana z podwójnie wyścielanej miękkiej pianki
- Szttywne, formowalne szyny środkowe, boczne i tylne wykonane z lekkiego stopu, utrzymujące pozycję przy zgięciu 20°
- Wewnątrz podszyta tkaniną frotte
- Regulowane płyty nośne, wewnętrzne i boczne
- Otwór na rzepekę
- Możliwość prania/czyszczenia



SINGLE-PATIENT  
MULTIPLE USE

Kod	M8104/F	M8105/F	M8106/F	M8107/F
Unieruchomienie w	20°	20°	20°	20°
Długość w cm	40	50	60	70
Kolor	czarny			

pasuje do prawej i lewej strony



## go up open

### Pooperacyjna orteza stawu kolanowego, otwarta

KOD **MG1043**

#### WSKAZANIA

- Pourazowe unieruchomienie stawu (leczenie zachowawcze) w wymaganym ustawieniu kątowym (stworzenie prawidłowych warunków gojenia).
- Unieruchomienie po zabiegach na więzadłach ACL, PCL, LCL, MCL, łątkach, czy więzadło właściwym rzepki i stabilizacja w okresie rehabilitacji pooperacyjnej (monitorowanie zakresu ruchu w stawie)
- Leczenie pourazowe
- Osteotomie szpotawości i koślawości



Kod

Rozmiar

Długość kończyny od pachwiny do stawu skokowego w cm

długość w cm

Kolor

**MG1043**

Regular

Long

< 81

> 81

56

65

czarny

pasuje do prawej i lewej strony



## go up pcl

### Pooperacyjna orteza stawu kolanowego do więzadła PCL, otwarta

KOD **MG1044**

#### WSKAZANIA

- Pourazowe unieruchomienie stawu (leczenie zachowawcze) w wymaganym ustawieniu kątowym (stworzenie prawidłowych warunków gojenia)
- Leczenie pourazowe zwinięć kolana



Kod

Rozmiar

Długość w cm

Kolor

**MG1044**

universal

56

czarny

pasuje do prawej i lewej strony

#### WŁAŚCIWOŚCI

- Pneumatyczna podkładka retrotrakcyjna piszczeli zmniejsza nacisk na PCL
- Nietalowy monocentryczny zegar dla kontroli zakresu ruchu
- Zakres regulacji zgięcia:
  - od 0° do + 120° w skokowo co 10°
  - zakres regulacji wyprost: od -10° do + 60° skokowo co 10°
  - unieruchomienie od 0° do + 60° skokowo co 10°
  - system rzepów (Velcro® i nie klejony)
- Aparat jest wykonany z lekkiego stopu aluminium
- Wyściółki na zegarach
- Wyściółki z MTP pomagają stabilnie utrzymać ortezę w miejscu i chronią nogę przed bezpośrednim kontaktem z szynami. Można je przyciąć, aby idealnie dopasować się do obwodu kończyny
- Poprzeczne pasy mocujące przodu i tyłu ortezy gwarantują, że orteza pozostaje we właściwej pozycji w osi kończyny kończyny
- Wyściełania ochronne kłykci można zdjąć i wyprać

Pneumatyczna podkładka retro-piszczelowa zmniejsza nacisk na PCL w razie potrzeby





## go up T

KOD **MG1046**

Pooperacyjna orteza stawu kolanowego, teleskopowa, otwarta

### WSKAZANIA

- Leczenie pooperacyjne wymagające kontroli rekonstrukcji więzadła zgięciowo-prostującego stawu kolanowego, transpozycji apofizy przedniej kości piszczelowej, złamań dalszej części kości udowej, złamań bliższej części kości piszczelowej, złamań rzepki, uszkodzenia ścięgien prostownika
- Faza pourazowa zwichnięć kolana
- Osteotomie szpotawości lub koślawości



Kod

**MG1046**

Rozmiar

**uniwersalny**

Kolor

czarny

pasuje do prawej i lewej strony

### WŁAŚCIWOŚCI

- Teleskopowe, szyny boczne z monocentrycznym zegarem wykonane są z lekkiego stopu aluminium. Teleskopowa regulacja długości za pomocą łatwych w użyciu zatrzasków na obejmach
- Blokada zgięcia od 0° do 120° skokowo co 10°
- Blokada wyprostu od -10° do 60° skokowo co 10°
- Możliwość blokady od 0° do +60° skokowo co 10°
- Wyjmowane i nadające się do prania wyściółki ochronne kłycki
- Wyściółki udowe i goleniowe z MTP ograniczające migrację ortezy i chroniące nogę przed bezpośrednim kontaktem z szynami; istnieje możliwość przycięcia w celu dobrego dopasowania do obwodu nogi



## pluspoint 4

KOD **M33040 (prawy lub lewy)**  
PATENT **EP3492050**

Funkcyjna orteza  
stawu kolanowego

### WSKAZANIA

- Niestabilności i zerwania ACL, MCL, LCL, PCL lub połączonych niestabilności
- Złożone niestabilności stawu kolanowego, pourazowe lub zwyrodnieniowe
- Terapia przed / pooperacyjna, rehabilitacyjna lub zachowawcza wyżej wymienionych urazów
- Ochrona więzadeł podczas uprawiania sportu



### WŁAŚCIWOŚCI

- Nowa anatomiczna konstrukcja, która idealnie dopasowuje się do stawu kolanowego
- Innowacyjna rama wykonana ze specjalnego stopu aluminium lekka i stabilna, łatwa do kształtowania przez technikę, czarny matowy twardy lakier.
- Nowe przelotki taśm wykonane ze specjalnego, elastycznego polimeru z systemem przeciwbrotowym ułatwiającym zakładanie. Można zdjąć klamrę i dopasować ją do nogi indywidualnie
- Nowe, dwuczściowe taśmy zamykające z taśmą Velcro® dla łatwej i optymalnej aplikacji. W razie potrzeby można je usunąć pojedynczo.
- Wypełnienie pasów z pianki MTP i weluru, bez szwów i kleju, przyjazne dla skóry, nie powodują otarć.
- Nowy policentryczny zawias CLICKCLACK można łatwo regulować za pomocą klinów i BEZ użycia jakichkolwiek narzędzi:
  - wyprost: 0°, 10°, 20°, 30°, 40°;
  - zgięcie: 45°, 60°, 75°, 90°;
  - Blokady: 0°, 10°, 20°, 30°
- Przyśrodkowa, anatomicznie ukształtowana wkładka kłykciowa jest wstępnie zamontowana, aby zapewnić najwyższy komfort użytkowania i optymalną stabilizację.
- Dwa zestawy wymiennych wkładek kłykciowych o różnej grubości umożliwiają prostą adaptację (np. Po zmniejszeniu obrzęku stawu kolanowego)
- Wewnętrzna wyściółka ramy jest zabezpieczona płaskimi, przyspawanymi zatrzaskami umożliwiającymi bezpieczne mocowanie, oraz łatwy demontaż, na przykład w celu czyszczenia. Antypoślizgowa i przyjazna dla skóry

Kod	<b>M33040 (prawy lub lewy)</b>
Rozmiar	
Obwód uda mierzony 15cm powyżej środka rzepki w cm	
Obwód środkowy kolana cm	
Długość w cm	
Farbe	czarny

	S	M	L	XL	XXL
Obwód uda mierzony 15cm powyżej środka rzepki w cm	39/47	47/53	53/60	60/67	67/75
Obwód środkowy kolana cm	32/35	35/38	38/42	42/47	47/53
Długość w cm	40	40	40	40	40

określ stronę. Prawa lub lewa



## pluspoint 3

### Funkcjonalna orteza stawu kolanowego

#### WSKAZANIA

- Niestabilności i zerwania ACL, MCL, LCL, PCL lub połączonych niestabilności
- Złożone niestabilności stawu kolanowego, pourazowe lub zwyrodnieniowe
- Terapia przed / pooperacyjna, rehabilitacyjna lub zachowawcza wyżej wymienionych urazów
- Ochrona więzadeł podczas uprawiania sportu



**Kod**  
**Rozmiar**  
Obwód uda mierzony 15cm  
powyżej środka rzepki w cm  
**Długość w cm**  
**Kolor**

#### M9540 (prawy lub lewy)

XS	S	M	L	XL	XXL
34/39	39/47	47/53	53/60	60/67	67/75
40	40	40	40	40	40

czarny

określ prawy lub lewy

#### WŁAŚCIWOŚCI

- Nowa anatomiczna konstrukcja, która idealnie dopasowuje się do stawu kolanowego
- Innowacyjna rama wykonana ze specjalnego stopu aluminium lekka i stabilna, łatwa do kształtowania przez technika, czarny matowy twardy lakier.
- Nowe przelotki dla taśm wykonane ze specjalnego, elastycznego polimeru z systemem przeciwbrotowym ułatwiającym zakładanie. Można zdjąć klamrę i dopasować ją do nogi indywidualnie
- Nowe, dwuczęściowe taśmy zamykające z taśmą Velcro® dla łatwej i optymalnej aplikacji. W razie potrzeby można je usunąć pojedynczo.
- Wypełnienie pasów z pianki MTP i weluru, bez szwów i kleju, przyjazne dla skóry, nie powodują otarcia
- Bardzo płaski zawias policentryczny, ustawienia można łatwo zmieniać za pomocą klinów.  
Wyprost: 0°, 10°, 20°, 30°, 40°. Zgięcie: 45°, 60°, 75°, 90°, Unieruchomienie: 0°, 10°, 20°, 30°
- Przyszrodkowa, anatomicznie ukształtowana wkładka kłykciowa jest wstępnie zamontowana, aby zapewnić najwyższy komfort użytkowania i optymalną stabilizację
- Dwa zestawy wymiennych wkładek kłykciowych o różnej grubości umożliwiają prostą adaptację (np. Po zmniejszeniu obrzęku stawu kolanowego)
- Wewnętrzna wyściółka ramy jest zabezpieczona płaskimi, przyspawanymi zatrzaskami umożliwiającymi bezpieczne mocowanie oraz łatwy demontaż, na przykład w celu czyszczenia



## pluspoint 3 short

### Krótka funkcjonalna orteza stawu kolanowego

#### WSKAZANIA

- Niestabilności i zerwania ACL, MCL, LCL, PCL lub połączonych niestabilności
- Złożone niestabilności stawu kolanowego, pourazowe lub zwyrodnieniowe
- Terapia przed / pooperacyjna, rehabilitacyjna lub zachowawcza wyżej wymienionych urazów
- Ochrona więzadeł podczas uprawiania sportu



#### M9530 (w prawo lub w lewo)

S	M	L	XL	XXL
39/47	47/53	53/60	60/67	67/75
36,5	36,5	36,5	36,5	36,5

czarny

określ prawy lub lewy

#### WŁAŚCIWOŚCI

- Nowa anatomiczna konstrukcja, która idealnie dopasowuje się do stawu kolanowego
- Innowacyjna rama wykonana ze specjalnego stopu aluminium lekka i stabilna, łatwa do kształtowania przez technika, czarny matowy twardy lakier.
- Nowe przelotki paska wykonane ze specjalnego, elastycznego polimeru z systemem przeciwbrotowym ułatwiającym zakładanie. Można zdjąć klamrę i dopasować ją do nogi indywidualnie
- Nowe, dwuczęściowe taśmy zamykające z taśmą Velcro® dla łatwej i optymalnej aplikacji. W razie potrzeby można je usunąć pojedynczo.
- Wypełnienie pasów z pianki MTP i weluru, bez szwów i kleju przyjazne dla skóry, nie powodują otarcia
- Bardzo płaski zawias policentryczny, ustawienia można łatwo zmieniać za pomocą klinów.  
Wyprost: 0°, 10°, 20°, 30°, 40°. Zgięcie: 45°, 60°, 75°, 90°, Unieruchomienie: 0°, 10°, 20°, 30°
- Przyszrodkowa, anatomicznie ukształtowana wkładka kłykciowa jest wstępnie zamontowana, aby zapewnić najwyższy komfort użytkowania i optymalną stabilizację
- Dwa zestawy wymiennych wkładek kłykciowych o różnej grubości umożliwiają prostą adaptację (np. Po zmniejszeniu obrzęku stawu kolanowego)
- Wewnętrzna wyściółka ramy jest zabezpieczona płaskimi, przyspawanymi zatrzaskami umożliwiającymi bezpieczne mocowanie oraz łatwy demontaż, np. w celu czyszczenia lub wymiany

#### KOD M9530 (prawy lub lewy)



**Kod**  
**Rozmiar**  
Obwód uda mierzony 15cm  
powyżej środka rzepki w cm  
**Długość w cm**  
**Kolor**

określ prawy lub lewy

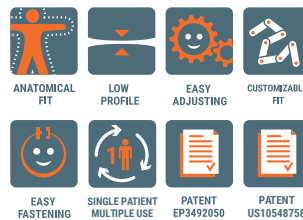
# pluspoint FAST

KOD **M22040**  
Patent **EP3492050**  
Patent **US10548758**

## Funkcjonalna orteza stawu kolanowego

### WSKAZANIA

- Niestabilność i złamania L.C.A.-L.C.P.-L.C.M.-L.C.L. lub obydwa jednocześnie
- Złożone, urazowe lub zwyrodnieniowe niestabilności stawu kolanowego
- Leczenie przed/pooperacyjne, rehabilitacyjne lub zachowawcze w/w urazach
- Ochrona więzadeł podczas wyczynów sportowych



### M22040

S	M	L	XL	XXL
39/47	47/53	53/60	60/67	67/75
40	40	40	40	40

ciemno szary

### WŁAŚCIWOŚCI

- Rama:
  - Lekka i wytrzymała, ze specjalnego stopu aluminium, plastyczna (łatwe modelowanie, pozwalające na stabilizujące dopasowanie w okolicy kości udowej i piszczelowej)
  - Anatomiczny kształt, zapewnia optymalne przyleganie do kończyny
  - Zapięcie z przodu, ułatwiające dopasowanie (bez konieczności wsuwania ortezy przez stopę)
- Niskoprofilowe złącze policentryczne CLICK-CLACK, łatwe w regulacji za pośrednictwem klinów bez użycia narzędzi:
  - Wyprost: 0°, 10°, 20°, 30°, 40°
  - Zgięcie: 45°, 60°, 75°, 90°
  - Blokada: 0, 10°, 20°, 30°
- System zapięć:
  - Klamry z zapięciem dźwigniowym i przyciskiem zabezpieczającym w celu łatwego założenia ortezy bez użycia zapięcia na rzep (do regulacji tylko przy pierwszym założeniu)
  - Paski na rzep Velcro® podwójnie wzmocnione w celu lepszego dopasowania
  - Wyściółka pasków ze specjalnego materiału MTP laminowana jest miękkim aksamitem, wolnym od szwów i sklejeń
- Wyściółka ramy:
  - Wyściółka wewnętrzna wykonana jest z materiału multi-grip posiadające właściwości hypoalergiczne i antypoślizgowe
  - Zapinana na zatrzaski o niskim profilu, zapewniający pełne połączenie łatwy demontaż ułatwiający czyszczenie
  - Dodatkowe pogrubienie materiału w okolicy goleni, w celu uzyskania maksymalnego komfortu
- Wstępnie wmontowana anatomiczna przysiódkowa podkładka kłykciowa, gwarantuje optymalną stabilność
- W załączeniu, dwa zestawy podkładek kłykciowych o różnej grubości



**Kod**  
**Rozmiar**  
Obwód środkowy kolana  
w cm  
**Wysokość w cm**  
**Kolor**

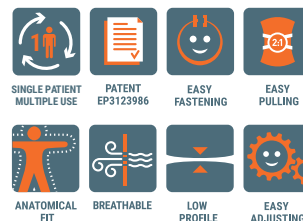
**PRAWY**= wykorzystywany w przysiódkowej gonartrozie prawego kolana (szpotawość prawego kolana) lub w bocznej gonartrozie lewego kolana (lewe kolano koślawe)  
**LEWY**= wykorzystywany w gonartrozie przysiódkowej lewego kolana (szpotawość lewego kolana) lub bocznej gonartrozie prawego kolana (koślawość prawego kolana)

# KOA

## Orteza stawu kolanowego typu OA

### WSKAZANIA

- Umiarkowana lub ciężka jednoprzędziowa gonartroza
- Opieka pooperacyjna chrząstki lub łąkotki



### M20014 (prawy lub lewy)

XS	S	M	L	XL	XXL
30/33	33/36	36/39	39/43	43/48	48/54
40	40	40	40	40	40

szary

KOD **M20014 (prawy lub lewy)**  
PATENT **EP3123986**

### WŁAŚCIWOŚCI

- Opatentowany system pasków:
  - trzy punktowy system dociskowy skutecznie „zmniejsza” obciążenie z jednej strony
  - dynamiczne odciążenie: mniejszy nacisk podczas siedzenia i specjalny system pasków napinających się podczas stania
  - łatwe napinanie dzięki systemowi rzepów
  - łatwa regulacja
- Rozciągliwa tkanina PlusComfort: bawełniana warstwa wierzchnia zapewnia absolutny komfort, a poliestrowa tkanina wierzchnia zapewnia maksymalną wytrzymałość
- Lekkie termoplastyczne mankiety dopasowują się do nogi i mają zapięcia na sprzączki
- Jednostronna szyna boczna z lekkiego stopu aluminium, z możliwością ograniczenia
  - wyprostu (0°, 10°, 20°, 30°, 40°) i
  - zgięcia (45°, 60°, 75°, 90°)
- Klamry z wbudowanymi zakładkami ułatwiającymi napinanie; magnes unieruchamia języczek po użyciu
- Wyściółka kłykciowa z Technogel „rozprasa” nacisk wywierany przez system pasków
- Długość taśm można dopasować do rozmiaru za pomocą praktycznych zapięć Y-Velcro®
- Taśmy poprzeczne na udzie i łydce posiadają miękkie wyściełanie antypoślizgowe dla większego komfortu podczas ruchu; wyściółkę można zmienić za pomocą zapięcia Velcro®



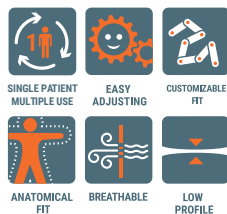
# ORTHO-A

KOD **M91014**  
(prawy lub lewy)

## Orteza stawu kolanowego typu OA

### WSKAZANIA

- Umiarkowana lub ostra jednoprzędziowa gonartroza
- Opieka pooperacyjna chrząstki lub łąkotki



### WŁAŚCIWOŚCI

- Lekka konstrukcja wykonana z tworzywa termoplastycznego i stopu aluminium
- Jednostronna szyna boczna zapewnia bardziej efektywne działanie korekcyjne, a mechanizm dźwigni wspomaga środkową lub boczną przegrodę kolana
- Klamry z mechanizmem szybkiego wypinania ułatwiają założenie ortezy
- Zapięcia Velcro® (które wymaga jedynie regulacji kiedy orteza jest zakładana po raz pierwszy)
- Miękką wyściółkę można zdjąć i wyprać
- W zestawie znajdują się następujące akcesoria:
  - dodatkowa podkładka kłykciowa;
  - kliny ograniczające stopień wyprostu do 5°, 10°, 15°, 20° lub 25° i zgięcia do 45°, 60°, 75° lub 90°



Kod	M91014 (prawy lub lewy)
Rozmiar	Uniwersalny
Kolor	Szary

**PRAWY**= wykorzystywany w przyśrodkowej gonartrozie prawego kolana (szpotawość prawego kolana) lub w bocznej gonartrozie lewego kolana (lewe kolano koślawe)

**LEWY**= wykorzystywany w gonartrozie przyśrodkowej lewego kolana (szpotawość lewego kolana) lub bocznej gonartrozie prawego kolana (koślawość prawego kolana)

# ORTHO-A

## ORTEZA KORYGUJĄCA STAWU KOLANOWEGO TYPU OA

### ALUMINIUM I TECHNOPOLIMER

Dwa niezwykle mocne, lekkie materiały, które świetnie współpracują ze sobą w celu wsparcia ruchomości stawów i łagodzenia bólu

### PRZEGUB POLICENTRYCZNY Z REGULACJĄ ZAKRESU RUCHOMOŚCI

Zgięcie i wyprost zgodnie z zaleceniem lekarza. (regulacja kątowna).

### WYŚCIÓŁKA PIANKOWA

Miękki i bezpieczny dla skóry, hipoalergiczny, antypoślizgowy, łatwy do wyjęcia i włożenia, zmywalny w ciepłej wodzie.

### CZTERY WYŚCIELANE I NUMEROWANE OPASKI

Aby uprościć zamykanie.

### WAŻNA OPCJA

- **PODWÓJNE POŁĄCZENIE**
- **PODWÓJNY PRZEGUB DO REGULACJI PRZYPARCIA BOCZNEGO**

To połączenie umożliwia podparcie kłykcia przyśrodkowego lub zastosowanie podparcia bocznego stawu w celu wytworzenia odpowiedniego „przeciwcisnienia „ dla stawu, które jest konieczne do korekcji

### ULEPSZONE KLAMRY ZAPINAJĄCE Z PRZYCISKIEM BEZPIECZEŃSTWA

Umożliwiają regulację długości, utrzymując odpowiedni stopień napięcia przy minimalnym wysiłku.

NOWOŚĆ



NOWOŚĆ



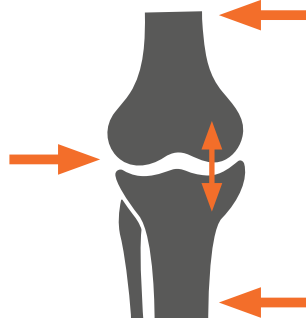
NOWOŚĆ



### DZIAŁANIE ORTEZY PRZY GONARTROZIE

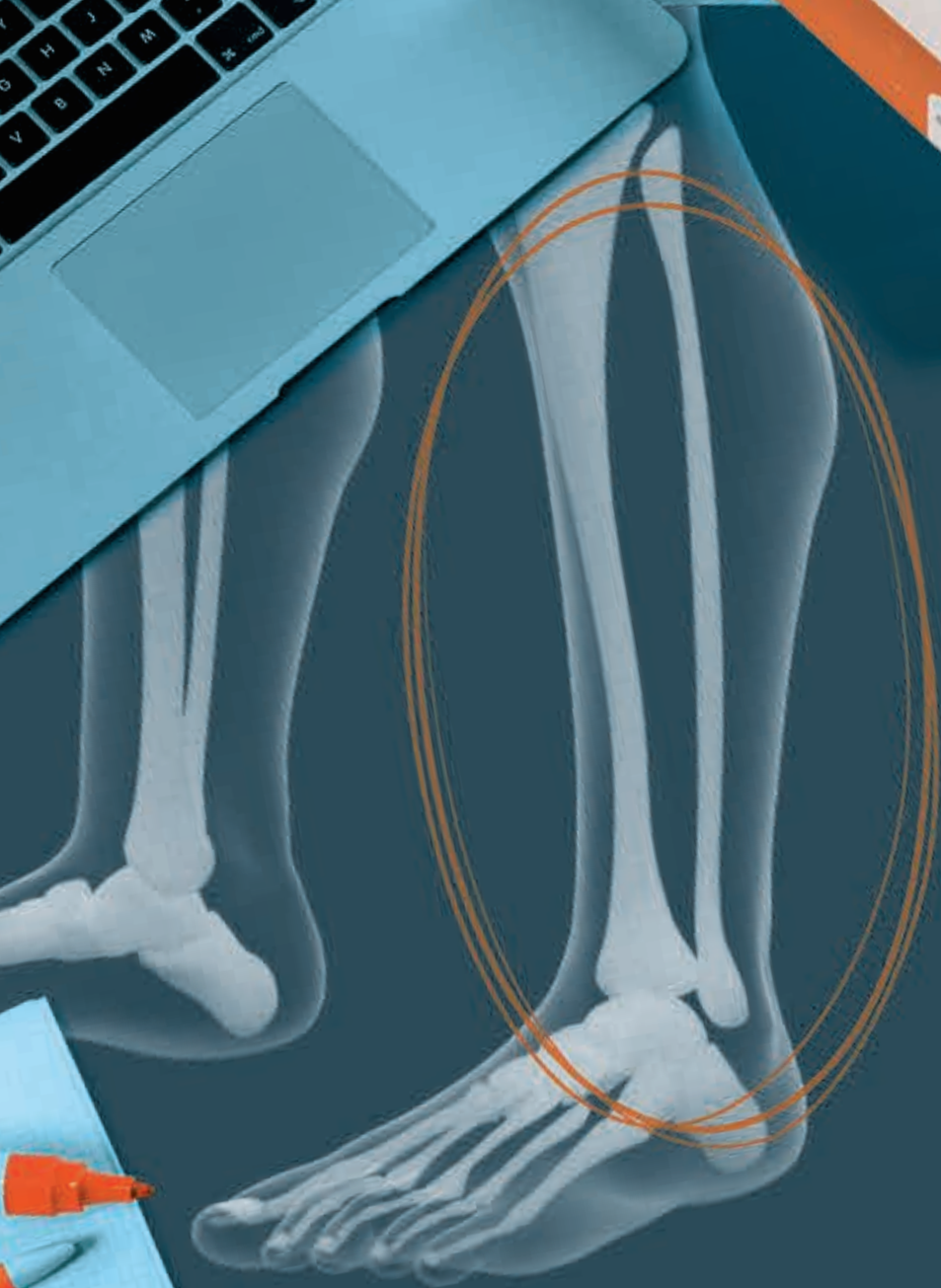
**Przyśrodkowa OA** "Varus" (80%)

**Boczna OA** "Valgus" (20%)



Nacisk wywierany na staw z jednej strony odciąża przeciwną stronę









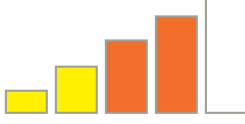















PODUDZIE

STAW SKOKOWY



## KLASYFIKACJA ORTEZ PODUDZIA I STAWU SKOKOWEGO

TIPOLOGIA ORTEZY	FUNKCJONALNOŚĆ	PATOLOGIA/ ZASTOSOWANIE
<p><b>Funkcjonalne ortezы stawu skokowego</b></p> <p>malleolastik 37 </p>	<p>Stabilizacja przyśrodkowa/boczna</p> 	 <p><b>WSKAZANIE</b></p> <ul style="list-style-type: none"> <li>• Skręcenia w obrębie stawu skokowego i śródstopia I stopnia</li> <li>• Tendinopatie na podbiciu i ścięgnach</li> </ul>
<p>malleostrom PRO  airstrong </p>		 <p><b>WSKAZANIE</b></p> <ul style="list-style-type: none"> <li>• Skręcenia II i III stopnia</li> <li>• Stabilizacja pooperacyjna</li> <li>• Przewlekła niestabilność stawu skokowego</li> </ul>
<p><b>Ortezy na noc</b></p> <p>malleonite </p>	<p>Zapalenie powięzi podszwowej</p> 	 <p><b>WSKAZANIE</b></p> <ul style="list-style-type: none"> <li>• Zapalenie powięzi podszwowej</li> <li>• Tendinopatia ścięgna Achillesa</li> <li>• Ból po przebudzeniu</li> </ul>
<p><b>Walker</b></p> <p>airstep walker  airstep walker </p>	<p>Unieruchomienie</p> 	 <p><b>WSKAZANIE</b></p> <ul style="list-style-type: none"> <li>• Skręcenia III stopnia</li> <li>• Faza pooperacyjna</li> <li>• Stabilne złamania stopy, kostki bocznej, kości piszczelowej i strzałkowej</li> </ul>
<p><b>AFO</b></p> <p>carbon afo </p>	<p>Opadająca stopa</p> 	 <p><b>WSKAZANIE</b></p> <ul style="list-style-type: none"> <li>• Niedowład</li> <li>• Uszkodzenie korzenia lędźwiowego</li> <li>• Zespół ogona końskiego</li> </ul>
<p>afo extrastrong </p>		 <p><b>WSKAZANIE</b></p> <ul style="list-style-type: none"> <li>• Opadająca stopa (niedowład)</li> <li>• Spastyczna, końska stopa, lekka do średniej spastyki</li> </ul>





# mioFIT 34

KOD MA1134

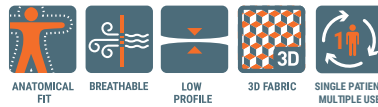
## Orteza podudzia z tkaniny AirX™

### WSKAZANIA

- Skurcze mięśni łydki
- Wsparcie przy powrocie do aktywności fizycznej po urazie

### WŁAŚCIWOŚCI

- Wykonane z przewiewnej tkaniny AirX™



Kod	MA1134			
Rozmiar	S	M	L	XL
Obwód łydki w cm	33/35	35/38	38/43	43/48
Kolor	czarny			

pasuje do prawej i lewej strony



## malleoLASTIK 37

KOD M90137

### Elastyczna orteza stawu skokowego

#### WSKAZANIA

- Podwichnięcia w obrębie stawu skokowego.
- Tendinopatie i nawracające, pourazowe zespoły bólowe obszaru stawu skokowego i śródstopia

#### WŁAŚCIWOŚCI

- Dynamiczna tkanina ze zróżnicowanymi sektorami kompresji
- Konstrukcja anatomiczna
- Silikonowe peloty obejmujące kostkę boczną i przysródkową
- Górna krawędź wzmocniona silikonowym wykończeniem, które zapewnia miękkość oraz ułatwia aplikację



Kod	M90137						
Rozmiar	0	1	2	3	4	5	6
Obwód kostki w cm	15/17	17/19	19/21	21/23	23/25	25/27	27/29
Kolor	niebieski						

pasuje do prawej i lewej strony



## malleoSkill 37

KOD M33137

### Orteza stawu skokowego

#### WSKAZANIA

- Skręcenia I stopnia stawu skokowego
- Tendinopatia w obrębie stopy i stawu skokowego

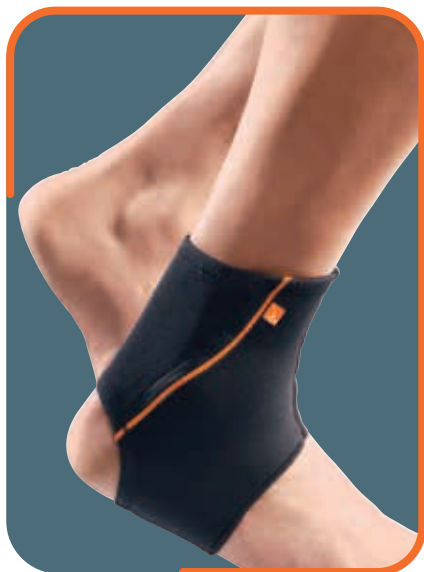
#### WŁAŚCIWOŚCI

- Wykonane z tkaniny BreathSkill:
  - miękka i przewiewna
  - Splot 3D
  - Pokrycie o siatkowej strukturze zapewniające mocniejszą i trwalszą konstrukcję
- Tył jest wykonany z tkaniny CompresSkill:
  - Elastyczna, kompresyjna przędza wielowłóknowa
  - Cienka struktura materiału zapewniająca komfort użytkowania
  - W pełni adaptujący się do obrysów anatomicznych ciała
  - Doskonale przylegający do kończyny
- Otwór na piętę



Kod	M33137			
Rozmiar	S	M	L	XL
Obwód kostki w cm	15/20	20/25	25/30	30/36
Kolor	szary			

pasuje do prawej i lewej strony



## malleoFIT 37

KOD **A1137**

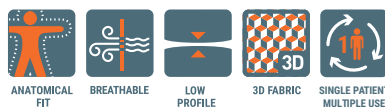
Orteza stawu skokowego z tkaniny AirX™

### WSKAZANIA

- Tendinopatie i nawracające, pourazowe zespoły bólowe obszaru stawu skokowego i śródstopia
- Skręcenia I stopnia stawu skokowego

### WŁAŚCIWOŚCI

- Wykonana z oddychającej tkaniny AirX
- Otwór na piętę



Kod	A1137			
Rozmiar	S	M	L	XL
Obwód kostki w cm	15/20	20/25	25/30	30/36
Kolor	czarny			

pasuje do prawej i lewej strony



## malleoLITE

KOD **M33080**

Orteza stawu skokowego z elastycznymi paskami

### WSKAZANIA

- Podwichnięcia w obrębie stawu skokowego.
- Tendinopatie w obrębie stawu skokowego i śródstopia.
- Słabo nasiloną przewlekłą niestabilność stawu skokowego

### WŁAŚCIWOŚCI

- Wykonane z tkaniny Sensitive®, która jest rozciągliwa, oddychająca, odporna na ścieranie i antystatyczna
- Anatomicznie profilowany wykrój tutora
- Zapięcie z tyłu (łatwy do założenia) na rzep Velcro®
- Zapinany z tyłu na rzep Velcro®
- System elastycznych taśm dociągowych dla dynamicznej stabilizacji stawu skokowego



Kod	M33080		
Rozmiar	S	M	L
Obwód kostki od kości w cm	24-28	28-33	33-38
Kolor	czarny		

pasuje do prawej i lewej strony



## malleoSKILL 81

KOD M33181

Orteza stawu skokowego ze skrzyżowanymi elastycznymi paskami i spiralnymi stawkami

### WSKAZANIA

- Leczenie zachowawcze po skręceniach stopnia II
- Ostre tendinopatie
- Rehabilitacja pooperacyjna
- Wspomaga wznowienie aktywności sportowej po przebytych skręceniach II i III stopnia
- Przewlekły ból stawów spowodowany chorobą zwyrodnieniową stawu skokowego



ANATOMICAL FIT

BREATHABLE

LOW PROFILE

3D FABRIC

SINGLE PATIENT MULTIPLE USE

### WŁAŚCIWOŚCI

- Wykonane z tkaniny BreathSkill:
  - Miękki i przewiewny
  - Splot 3D
  - poszycie o siatkowej strukturze zapewniające mocniejszą i trwalszą konstrukcję
- Podbicie pięty wykonane z tkaniny CompresSkill:
  - Elastyczna, kompresyjna przędza wielowłóknowa
  - Ultracienka, komfortowa struktura
  - łatwa w dopasowaniu
  - Doskonale przylegający do kończyny
- Otwór na piętę
- Spiralne fiszbiny wzmacniające po obu stronach
- System krzyżujących się taśm z zapięciem na Velcro® ujmują również guz piętowy, co znacząco zwiększa siłę stabilizacji.
- Zapinane u góry na rzep Velcro®

Kod	M33181			
Rozmiar	S	M	L	XL
Obwód kostki od kości w cm	26/29	29/32	32/35	35/38
Kolor	szary			

pasuje do prawej i lewej strony



## malleoFIT 81

KOD MA1181

Orteza stawu skokowego z tkaniny Airx ze skrzyżowanymi elastycznymi paskami i spiralnymi fiszbinami

### WSKAZANIA

- Leczenie zachowawcze po skręceniach stopnia II
- Ostre tendinopatie
- Rehabilitacja pooperacyjna
- Wspomaga wznowienie aktywności fizycznej i sportowej po przebytych skręceniach II i III stopnia
- Przewlekły ból stawów spowodowany chorobą zwyrodnieniową stawu skokowego



ANATOMICAL FIT

BREATHABLE

LOW PROFILE

3D FABRIC

SINGLE PATIENT MULTIPLE USE

### WŁAŚCIWOŚCI

- Struktura z oddychającego materiału AirX™
- Górny system zapinania ze stabilizującymi paskami i klamrą
- Spiralne fiszbiny wzmacniające po obu stronach
- Pasy napinające zamocowane poprzecznie do łuku podłużnego i prowadzone stroną podeszwową stopy, aby uzyskać maksymalną stabilność
- Otwór na piętę



Kod	MA1181			
Rozmiar	S	M	L	XL
Obwód kostki od kości w cm	26/29	29/32	32/35	35/38
Kolor	szary			

pasuje do prawej i lewej strony



## OSC active

KOD M2036

Orteza stawu skokowego z nieelastycznymi paskami w kształcie ósemki, sznurowanymi zapięciami i bocznymi wzmocnieniami

### WSKAZANIA

- Leczenie zachowawcze po skręceniu II stopnia
- Ostra Tendinopatia
- Rehabilitacja pooperacyjna
- Wsparcie przy powrocie do pełnej aktywności fizycznej i sportowej po przebytych skręceniach II i III stopnia
- Przewlekłe bóle stawu skokowego z powodu choroby zwyrodnieniowej stawów

### WŁAŚCIWOŚCI

- Struktura z nylonu z podwójną warstwą wokół oczek
- Sznurowki
- Język ochronny na podbiciu
- Skrzyżowane nylonowe paski ściągające z końcami zapinanymi na rzepy Velcro®
- Plastikowe szyny boczne zapewniające większą stabilność
- Otwór na piętę
- Możliwość prania



Kod	M2036
Rozmiar	
Obwód kostki w cm Circumf. of ankle	
Kolor	czarny

XS	S	M	L	XL	XXL
26/28	28/30	30/32	32/34	34/37	37/40

pasuje do prawej i lewej strony



## malleostrong PRO

KOD MA1028  
(prawy lub lewy)

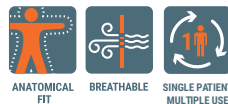
Sztywna orteza stawu skokowego z piankową wyściółką i wiązaniem boczno-środkowym

### WSKAZANIA

- Skręcenie II i III stopnia
- Pooperacyjna rehabilitacja czynnościowa
- Rehabilitacja funkcjonalna po złamaniach w obszarze stawu skokowego i kostki bocznej
- Przewlekła niestabilność stawu piszczelowo-skokowego oraz podczas aktywności sportowej

### WŁAŚCIWOŚCI

- Cienka struktura Breath-o-prene®
- Przyśrodkowe i boczne muszle wkładane w ortezę i chronione miękką wyściółką z MTP
- Dodatkowa wyściółka z tyłu dla większego komfortu
- Tylny elastyczny pasek mocujący ułatwiający dopasowanie ortezy
- Skośna taśma stabilizująco-derotacyjna pełni dwie funkcje - zamyka ortezę i blokuje supinacyjny ruch stopy



Kod	MA1028 (prawy lub lewy)
Rozmiar	
Rozmiar buta	
Kolor	czarny

XS	S	M	L	XL
30/34	35/38	39/42	43/47	>47

określ prawy lub lewy



## airstrong

KOD MA1029

Dwuczęściowa orteza stawu skokowego pneumatyczna

### WSKAZANIA

- Skręcenia II i III stopnia
- Rehabilitacja pooperacyjna po interwencji chirurgicznej
- Rehabilitacja funkcjonalna po złamaniach w obszarze stawu skokowego i kostki bocznej
- Przewlekła niestabilność stawu piszczelowo-skokowego oraz podczas aktywności sportowej

### WŁAŚCIWOŚCI

- Nadmuchiwane poduszki powietrzne
- Anatomicznie ukształtowana lekka, wytrzymała konstrukcja z tworzywa sztucznego
- Zapięcie i dopasowanie przy pomocy taśm stabilizacyjnych z zapięciem na rzep Velcro®. Duży zakres tolerancji
- Łatwy w aplikacji dzięki pełnemu otwarciu
- Pompka w zestawie



AIR PAD



SINGLE PATIENT  
MULTIPLE USE

Kod

MA1029

Rozmiar

Uniwersalny

Kolor

biały

pasuje do prawej i lewej strony



## malleonite

KOD M90062

Orteza stawu skokowego do pozycji nocnej

### WSKAZANIA

- Zapalenie powięzi podeszwy
- Tendinopatia Achillesa
- Opadanie stopy
- Ból po przebudzeniu

### WŁAŚCIWOŚCI

- Zawiasowa szyna z tworzywa polimerowego umożliwia korekcyjne pozycjonowanie stopy względem goleni
- Wygodne, miękkie wyściełanie
- Dopasowanie i zapięcie dzięki wyściełanym taśmom stabilizacyjnym w obrębie przodostopia i goleni. Mocowanie na rzep Velcro®
- W zestawie dodatkowy pasek na kostkę



SINGLE PATIENT  
MULTIPLE USE

Kod

M90062

Rozmiar

S/M

L/XL

Rozmiar buta Kolor

36/42

43/48

Kolor

czarny

pasuje do prawej i lewej strony



## equal400

KOD M400

Orteza sztywna na goleń i stopę typu "Walker" długa

### WSKAZANIA

- Zachowawcze leczenie złamań w obrębie stawu skokowego
- Poważne skręcenia (III stopnia)
- Stabilizacja pooperacyjna po osteosyntezie złamań w obrębie stawu skokowego, po zabiegach rekonstrukcji więzadeł stawu skokowego i ścięgna Achillesa
- Stabilne złamania w obrębie stopy, stawu skokowego, stępu, dystalnej części piszczeli i kości strzałkowej



### PRZECIWWSKAZANIA

- Zastosowanie tej ortezy jest zalecane tylko wtedy, gdy udokumentowano, że złamanie jest stabilne i istnieją dopuszczalne granice niewspółosiowości kątownej i obrotowej odłamów kostnych

### WŁAŚCIWOŚCI

- Konstrukcja wykonana z lekkiego, wytrzymałego tworzywa sztucznego
- Antypoślizgowa gumowa podeszwa
- Wewnętrzna wyściółka części podeszwy z nietoksycznego materiału Evazote®
- Powrotne, regulowane taśmy stabilizacyjne z rzepem Velcro®
- Szyny boczne posiadają wewnętrzne rzepy do połączenia z onucą
- Stabilne mocowanie na miękkiej piankowej przekładce z podwójnego matowego materiału nylonowego jest możliwe dzięki Velcro®



Kod	M400				
Rozmiar	XS	S	M	L	XL
Rozmiar buta	33/36	36/39	39/44	44/47	> 47
Kolor	czarny				

pasuje do prawej i lewej strony

OPCJA: M501 kliny pod piętę, określ prawy lub lewy

OPCJA: M501



## equal450

KOD M450

Orteza sztywna na goleń i stopę typu "Walker" krótka

### WSKAZANIA

- Stany zapalne i urazy tkanek miękkich
- Zwichnięcia stawu skokowego (łagodne do sinych)
- Urazy i zespoły bólowe przodostopia i stępu.
- Stabilne złamania w obrębie stopy z lub bez uszkodzenia struktur stawu skokowego
- Stabilizacja pooperacyjna po interwencji chirurgicznej.



### PRZECIWWSKAZANIA

- Stosowanie tej ortezy jest zalecane tylko wtedy, gdy jest udokumentowane, że złamanie jest stabilne i istnieją dopuszczalne granice niewspółosiowości kątownej i obrotowej odłamów kostnych

### WŁAŚCIWOŚCI

- Konstrukcja wykonana z lekkiego, wytrzymałego tworzywa sztucznego
- Antypoślizgowa gumowa podeszwa
- Wewnętrzna wyściółka wykonana z nietoksycznego materiału Evazote®
- Regulowane, powrotne taśmy stabilizacyjne z rzepem Velcro®
- Szyny boczne mocowane za pomocą Velcro®
- Stabilne mocowanie na miękkiej piankowej przekładce z podwójnego matowego materiału nylonowego jest możliwe dzięki Velcro®



Kod	M450				
Rozmiar	XS	S	M	L	XL
Rozmiar buta	33/36	36/39	39/44	44/47	> 47
Kolor	czarny				

pasuje do prawej i lewej strony

OPCJA: M501 kliny pod piętę, określ prawy lub lewy

OPCJA: M501

## AIRSTEP WALKER

PRODUKT		WŁAŚCIWOŚCI				
		Long	Short	Konstrukcja z dwiema indywidualnie pompowanymi komorami (pompka w zestawie)	Konstrukcja z jedną indywidualnie pompowaną komorą (pompka w zestawie)	(Opcja) Zestaw dla diabetyków (wkładka i pończocha)
Airstep tight walker M550N		•		•		•
Airstep tight walker short M560N			•	•		•
Airstep tight walker diabetic M520		•		•		•





Dostępne  
od września  
2023 r

# airstep tight walker

Orteza sztywna na goleń i stopę typu "Walker" długa, pneumatyczna dwukomorowa

## WSKAZANIA

- Leczenie zachowawcze i stabilizacja pooperacyjna w złamaniach w obrębie stopy, stawu skokowego i dystalnej części podudzia
- Leczenie zachowawcze i stabilizacja pooperacyjna w urazach ścięgna Achillesa i innych więzadeł, skręceniach II i III stopnia
- Leczenie pooperacyjne po częściowym zerwaniu ścięgna Achillesa
- Przed i pooperacyjne unieruchomienie pourazowe

## PRZECIWWSKAZANIA

- Stosowanie tej ortezy jest zalecane tylko wtedy, gdy udokumentowano, że złamanie jest stabilne i istnieją dopuszczalne granice niewspółosiowości kątowej i obrotowej odłamów kostnych

## WŁAŚCIWOŚCI

- Półtwarda konstrukcja skorupowa ujmująca od tyłu goleń z przednim panelem wzmacniającym dla stabilnego utrzymania stopy
- Optymalny komfort noszenia dzięki dwóm indywidualnie nadmuchiwanym poduszkom powietrznym mocowanym po wewnętrznej stronie skorupy
- Główny korpus wykonany z wytrzymałego, lekkiego tworzywa sztucznego
- Wygodna, pełna wkładka wykonana z pianki
- Prawidłowe mocowanie dzięki okrągłemu zapięciu Velcro®
- Optymalny profil podeszwy dla prawidłowego przekolebania stopy w trakcie chodu
- Dodatkowe, piankowe elementy wyścielające



OPCJA: M501



OPCJA: M505



RADIO  
LUCENT



AIR PAD



SINGLE PATIENT  
MULTIPLE USE

Kod	M550N			
Rozmiar	S	M	L	XL
Rozmiar buta	35/39	39/44	44/47	> 47
Kolor	szary			

pasuje do prawej i lewej strony

**OPCJA:** M501 kliny pod piętę, określ prawą lub lewą

**OPCJA:** M505 Zestaw dla diabetyka do ortezy typu „Walker”



Dostępne  
od września  
2023 r



OPCJA: M501



OPCJA: M505

## airstep tight walker short

KOD M560N

Orteza sztywna na goleń i stopę typu "Walker" krótka, pneumatyczna dwukomorowa

### WSKAZANIA

- Stany zapalne i urazy tkanek miękkich.
- Zwichnięcia stawu skokowego (łagodne do silnych)
- Urazy i zespoły bólowe przodostopia i stępu
- Stabilne złamania w obrębie stopy z lub bez uszkodzenia struktur stawu skokowego
- Silny obrzęk i stan zapalny dyskwalifikujący wykorzystanie opatrunku gipsowego
- Stabilizacja pooperacyjna po interwencji chirurgicznej

### PRZECIWWSKAZANIA

- Stosowanie tej ortezy jest zalecane tylko wtedy, gdy jest udokumentowane, że złamanie jest stabilne i istnieją dopuszczalne granice niewspółosiowości kątowej i obrotowej odłamów kostnych

### WŁAŚCIWOŚCI

- Przednia skorupa wzmacniająca dla stabilnego trzymania stopy
- Optymalny komfort noszenia dzięki dwóm indywidualnie pompowanym komórkom powietrznym w bucie wewnętrznym
- Główny korpus wykonany z wytrzymałego, lekkiego tworzywa sztucznego
- Wygodna, pełna wkładka wykonana z pianki
- Prawidłowe mocowanie dzięki okrągłemu zapięciu Velcro®
- Optymalne właściwości toczenia podeszwy
- Opcjonalna wyściółka dla lepszego dopasowania do kończyny



RADIO  
LUCENT



AIR PAD



SINGLE PATIENT  
MULTIPLE USE

Kod	M560N			
Rozmiar	S	M	L	XL
Rozmiar buta	35/39	39/44	44/47	> 47
Kolor	szary			

pasuje do prawej i lewej strony

OPCJA: M501 kliny pod piętę, określ prawą lub lewą

OPCJA: M505 Zestaw dla diabetyka do ortezy typu „Walker”



## airstep tight walker diabetic

KOD M520

Orteza sztywna na goleń i stopę typu "Walker" długa, pneumatyczna dwukomorowa z wkładką dla diabetyków

### WSKAZANIA

- Szczególnie skuteczny w zastosowaniu u pacjentów z nadwrażliwością, na przykład z cukrzycą i zespołem stopy cukrzycowej
- Owrzodzenie podudzia i śródstopia kostki, palucha lub pięty
- Stopa Charcota

### WŁAŚCIWOŚCI

- Adoptowalna wkładka piankowa do częściowego odciążenia strony podeszwy stopy
- Przednia pelota wzmacniająca dla poprawy stabilizacji i kontroli ustawienia stopy względem podudzia
- Optymalny komfort przy noszeniu dzięki dwóm indywidualnie nadmuchiwanym poduszkom powietrznym w bucie wewnętrznym
- Korpus ortezy wykonany z wytrzymałego i lekkiego tworzywa sztucznego
- Wygodna, pełna wkładka wykonana z pianki
- Prawidłowe mocowanie dzięki okrągłemu zapięciu Velcro®
- Antypoślizgowa, profilowana podeszwa ułatwiająca przekolebanie w trakcie chodu



RADIO  
LUCENT



AIR PAD



SINGLE PATIENT  
MULTIPLE USE



OPCJA: M501



W ZESTAWIE: M505

Kod	M520		
Rozmiar	S	M	L
Rozmiar buta	35/39	39/44	> 44
Kolor	szary		

pasuje do prawej i lewej strony

**OPCJA:** M501 kliny pod piętę, określ prawą lub lewą  
**W ZESTAWIE:** M505 Zestaw dla diabetyka do ortezy typu „Walker”



## carbon afo

KOD **MKTAFO**  
(prawy lub lewy)

Orteza na opadającą stopę z włókna węglowego

### WSKAZANIA

- Opadająca stopa (po uszkodzeniach ośrodkowego lub obwodowego układu nerwowego)
- Stwardnienie rozsiane
- Inne zaburzenia neurologiczne upośledzające lokomocję
- Amputacje w obrębie przodostopia

### PRZECIWWSKAZANIA

- Znaczne deformacje kostne i zaburzenia osiowe w obrębie stopy, stawu skokowego i części dalszej podudzia
- Ostry obrzęk
- Spastyczność umiarkowana oraz ciężka
- Przykurcze mięśni, przymusowe ustawienia w stawie skokowym, które nie pozwalają biernie skorygować ustawienia stopy względem podudzia do pozycji neutralnej

### WŁAŚCIWOŚCI

- Orteza o spiralnym kształcie zapewniająca radykalną poprawę lokomocji
- Wzmocniona konstrukcja z włókna węglowego zapewnia doskonałe wsparcie. Cienka podeszwa z włókna węglowego, zapewnia możliwość dopasowania do różnych rodzajów obuwia
- Zamknięcie na rzep Velcro® na łydce, z pierścieniem zabezpieczającym
- Wyściółka chroniąca łydkę wykonana z tworzywa MTP pokryta techniczną tkaniną w miejscu styczności z ciałem
- Nadająca się do prania
- Znacznie udoskonalone ujęcie łydki: odpowiednie połączenie elastyczności (umożliwiająca regulację dopasowania) z wytrzymałością (aby uniknąć destabilizacji podczas użytkowania)



LOW  
PROFILE

RADIO  
LUCENT

CARBON  
FIBER

SINGLE PATIENT  
MULTIPLE USE

<b>Kod</b>	MKTAFO (prawy lub lewy)		
<b>Rozmiar</b>	S	M	L
<b>Wysokość cm</b>	36	39	42
<b>Rozmiar buta</b>	33/38	38/43	43/48
<b>Kolor</b>	czarny		

<b>Kod</b>	MKTAFO (prawy lub lewy)		
<b>Rozmiar</b>	S	M	L
<b>Wysokość cm</b>	36	39	42
<b>Rozmiar buta</b>	33/38	38/43	43/48
<b>Kolor</b>	czarny		

prawy lub lewy



## afo extrastrong

KOD **M9051**  
(prawy lub lewy)

Ekstra mocna orteza na opadającą stopę

### WSKAZANIA

- Osłabienie zgięcia grzbietowego stopy lub stopa opadająca
- Lekka do umiarkowanej spastyczna stopa końska

### WŁAŚCIWOŚCI

- Korpus wykonany z higroskopijnego, nieciągliwego, wytrzymałego i elastycznego polioksymetylenu (żywicy acetalowej)
- Miękka wyściółka do ochrony piszczeli i łydki (wyściółka z MTP z delikatnym, dwustronnym, poszyciem welurowym)
- Zamknięcie Velcro® na łydce
- Zamknięcie Velcro® w poprzek łuku stopy



LOW  
PROFILE

RADIO  
LUCENT

SINGLE PATIENT  
MULTIPLE USE

<b>Kod</b>	M9051 (prawy lub lewy)			
<b>Rozmiar</b>	S	M	L	XL
<b>Wysokość cm</b>	28	29	34	39
<b>Rozmiar buta</b>	35/39	40/43	41/44	> 44
<b>Kolor</b>	Niebieski			

<b>Kod</b>	M9051 (prawy lub lewy)			
<b>Rozmiar</b>	S	M	L	XL
<b>Wysokość cm</b>	28	29	34	39
<b>Rozmiar buta</b>	35/39	40/43	41/44	> 44
<b>Kolor</b>	Niebieski			

określ prawy lub lewy





## affix

### Orteza na opadającą stopę

KOD **M20050**  
(prawy lub lewy)  
KOD **M20051**

#### WSKAZANIA

- Wiotkie porażenie stopy, niedowłady z osłabieniem zgięcia grzbietowego i pronacyjnym lub supinacyjnym ustawieniem stopy
- Opadająca stopa po uszkodzeniach OUN z lekką lub umiarkowaną spastycznością

#### WŁAŚCIWOŚCI

- Do użytku WYŁĄCZNIE z obuwiem sznurowanym
- Anatomiczny kształt
- Struktura z przewiewnej perforowanej tkaniny
- Miękka wkładka mocuje stabilizator do buta
- Elastyczny naciąg regulujący stopień zgięcia
- Żelowa wyściółka na ścięgnie Achillesa
- Zapinana na paski Velcro®
- Dodatkowa taśma na śródstopie do noszenia boso lub w obuwiu otwartym (opcjonalnie)



Kod

M20050 (prawy lub lewy)

Rozmiar

XS

S

M

L

Obwód kostki w cm

13/17

17/21

21/25

25/29

Kolor

czarny

Pasuje do prawej i lewej strony

## affix option



Kod

M20051 Opaska na śródstopie

Rozmiar

S

M

L

Obwód śródstopia cm

17/21

21/25

25/29

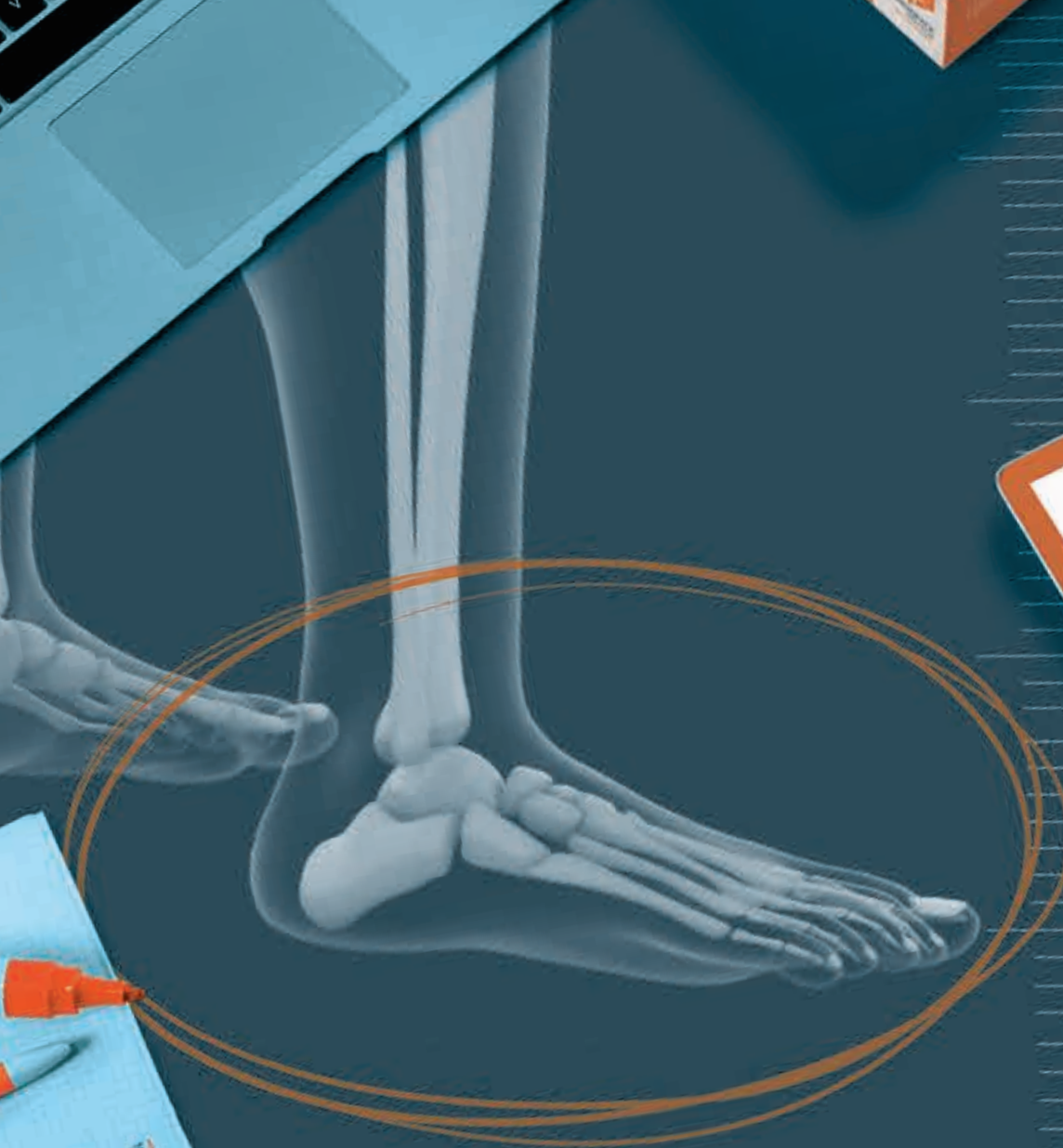
Kolor

czarny

wersja na prawą lub lewą stopę

M20051 Opaska na śródstopie





STOPA





# havar

KOD **M21361**

## Orteza dynamiczna na palucha koślawego

### WSKAZANIA

- Paluch koślawy
- Łagodne lub umiarkowane zniekształcenie dużego palca
- Zapalenie kaletki stawu śródstopno-paliczkowego dużego palca

### WŁAŚCIWOŚCI

- Struktura z materiału polimerowego, przegubowa w stawie śródstopno-paliczkowym
- Miękka wyściółka z pianki Regulowane paski Velcro®
- Można używać jako zaopatrzenie dzienne (chodzenie w obuwii i bez) i nocne



SINGLE PATIENT  
MULTIPLE USE



LATEX FREE

Kod

**M21361**

Rozmiar

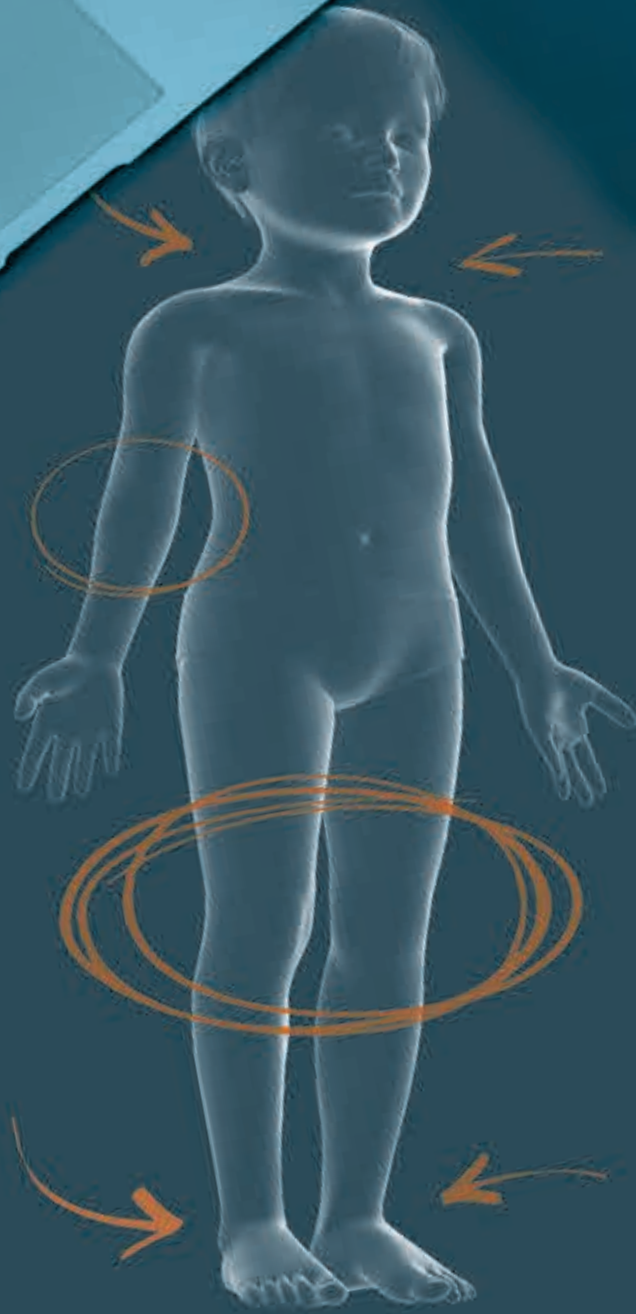
**uniwersalny**

Kolor

biały

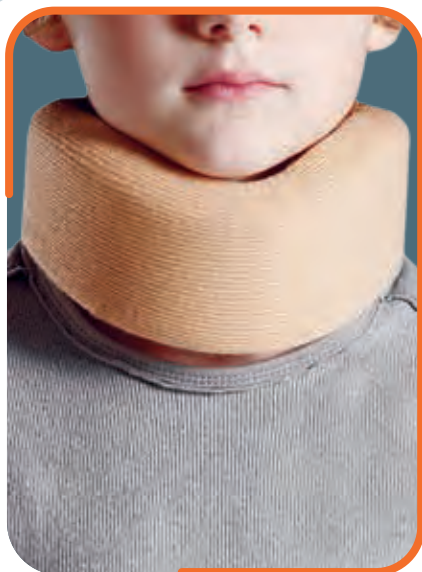
Pasuje na stopę prawą i lewą





ORTHO 14





## ORTHO 14-100

KOD MOFT100

Kołnierz szyjny z miękkiej pianki (pediatryczny)

### WSKAZANIA

- Pourazowe dystorsje odcinka szyjnego (whiplash)
- Syndromy kompresyjne
- Szywność karku (pourazowa lub spowodowana zapaleniem tkanek miękkich)



RADIO  
LUCENT

SINGLE PATIENT  
MULTIPLE USE

### WŁAŚCIWOŚCI

- Rdzeń z półsztywnej pianki
- Pokrycie z jersey
- Zapięcie Velcro® z tyłu szyi
- Przenikalny dla promieni RTG

Kod	MOFT100
Rozmiar	uniwersalny
Wysokość w cm	6,5

Obwód szyi w cm 20/30



## ORTHO 14-105

KOD MOFT105I  
MOFT105P

Sztywny kołnierz szyjny z otworem tracheo (pediatryczny)

### WSKAZANIA

- Nasilone syndromy kompresyjne, złamania wyrostków poprzecznych lub kołczystych
- Uszkodzenia międzykręgowych połączeń stawowych lub więzadłowych
- Niestabilność (pourazowa lub w wyniku procesu chorobowego)
- Stabilizacja pooperacyjna



ANATOMICAL  
FIT

RADIO  
LUCENT

SINGLE PATIENT  
MULTIPLE USE

### WŁAŚCIWOŚCI

- Nietoksyczna struktura PLASTAZOTE®
- Składa się z dwóch profilowanych części z zamknięciem Velcro®
- Panele podpierające wzmocniono profilowanymi sztywniakami z tworzywa sztucznego
- Przenikalny dla promieni RTG
- Ukształtowany w celu idealnego, dopasowania na brodzie, szyi i ramionach
- Wycięcie na tchawicę
- Przystosowany do połączenia z ortezą piersiową (opcja)

Kod	MOFT105I	MOFT105P
Rozmiar	Dzieci 0 - 3 lata	Dzieci 4 - 9 lata
Kolor	beżowy	



## ORTHO 14-305

KOD MOFT305

Orteza na ramię i bark (pediatryczna)

### WSKAZANIA

- Proste złamania kości ramiennej
- Zwichnięcia stawu ramiennego
- Skręcenia barku



RADIO  
LUCENT

SINGLE PATIENT  
MULTIPLE USE

- Rehabilitacja pooperacyjna złamań kości ramiennej oraz zwichnięć stawu ramiennego
- Rehabilitacja pooperacyjna tenodezy mięśnia dwugłowego ramienia

### WŁAŚCIWOŚCI

- Temblak wykonany z mieszanki bawełnianej
- Szeroki, miękki pas poprzeczny do stabilizacji przywiedzeniowej ramienia
- Zapięcie na rzep
- Paski naramienne z zapięciem Velcro®
- Anatomicznie profilowane ujęcie łokcia

Kod	MOFT305
Rozmiar	uniwersalny
Długość hamaka	23 cm
Wysokość	22 cm

pasuje do prawej i lewej strony



## ORTHO 14-310

KOD MOFT310

### Temblak kończyny górnej (pediatryczny)

#### WSKAZANIA

- Stabilizacja przedramienia i nadgarstka
- Jako wsparcie jako wsparcie dla podtrzymania opatrunku gipsowego



RADIO  
LUCENT



SINGLE PATIENT  
MULTIPLE USE

- Przydatny, gdy wymagane jest odciążenie stawu barkowo-obończykowego (przy I stopniu podwichnięcia) lub stawu ramiennoramiennego
- Przydatne w przypadku unieruchomienia ramienia przy zgięciu łokcia

#### WŁAŚCIWOŚCI

- Struktura wykonana z mieszanki bawełnianej
- Zapinana na rzepy
- Pasek na ramię z wyściółką chroniącą szyję

Kod	MOFT310
Rozmiar	uniwersalny
Długość torby	24 cm

pasuje do prawej i lewej strony



## ORTHO 14-315

KOD MOFT315

### Stabilizator obojczyka (pediatryczny)

#### WSKAZANIA

- Złamania obojczyka
- Podwichnięcie stawu barkowo-obończykowego



RADIO  
LUCENT



SINGLE PATIENT  
MULTIPLE USE

#### WŁAŚCIWOŚCI

- Wykonany z jako wsparcie dla podtrzymania opatrunku gipsowego
- Konstrukcja zgodna z zasadą opatrunku ósemkowego z zapięciem Velcro® z tyłu

Kod	MOFT315
Rozmiar	uniwersalny

pasuje do prawej i lewej strony



## ORTHO 14-500

KOD MOFT500  
(prawy lub lewy)

### Orteza nadgarstka (pediatryczna)

#### WSKAZANIA

- Zwknięcia nadgarstka
- Złożone złamanie przedramienia kości promieniowej i łokciowej
- Zapalenie ścięgna nadgarstka
- Konsekwencje złamania nadgarstka lub po wczesnym usunięciu opatrunku gipsowego



RADIO  
LUCENT



SINGLE PATIENT  
MULTIPLE USE

#### WŁAŚCIWOŚCI

- Aluminiowa szyna dłoniowa, wstępnie uformowana i plastyczna (wyjmowana)
- Konstrukcja z podwójnej pianki
- Wzmocnienie części grzbietowej
- Zapinany na klamry i paski Velcro®

Kod	MOFT500 (prawy lub lewy)
Rozmiar	uniwersalny
Długość w cm	15,5

prawy lub lewy



## ORTHO 14-502

KOD **MOFT502**  
(prawy lub lewy)

### Orteza nadgarstka i kciuka (pediatryczna)

#### WSKAZANIA

- Zwinięcia obszaru nadgarstka i kciuka.
- Zespoły przeciążeniowe i zapalenia tkanek miękkich
- Leczenie zachowawcze stabilnych złamań obszaru nadgarstka i kciuka (decyzja lekarza).
- Jako wsparcie po interwencji chirurgicznej lub doleczeniu złamań złożonych
- Jako wsparcie w procesie rehabilitacji i po wcześniejszym zdjęciu opatrunku gipsowego

#### WŁAŚCIWOŚCI

- Aluminiowa szyna dłoniowa wstępnie uformowana i plastyczna (usuwalna)
- Aluminiowa szyna kciuka wstępnie uformowana i plastyczna (usuwalna)
- Podwójna wyściółka z pianki
- Wzmocnienie grzbietowe za pomocą stałek
- Zapinany na klamry i paski Velcro®

Kod	MOFT502 (prawy lub lewy)
Rozmiar	uniwersalny
Długość w cm	16



prawy lub lewy



## ORTHO 14-700/2-/3

KOD **MOFT700/2/3**

### Tutor stawu kolanowego (pediatryczny)

#### WSKAZANIA

- Unieruchomienie kolana w wyproście (opieka pooperacyjna lub pourazowa)

#### WŁAŚCIWOŚCI

- Konstrukcja wykonana z dwustronnie laminowanej miękkiej pianki
- Warstwa wewnętrzna z tkaniny frotte
- Szttywne, formowalne stalki boczne i tylne wykonane z lekkiego stopu metali
- Konstrukcja panelowa tutora umożliwia dopasowanie do objętości kończyny
- Otwór na rzepkę



Kod	MOFT700/2	MOFT700/3
Unieruchomienie w	0°	0°
Długość w cm	20	30
Obwód uda w cm	24/35	33/45

pasuje do prawej i lewej strony



## ORTHO 14-800

KOD **MOFT800**

### Orteza stawu skokowego (pediatryczna)

#### WSKAZANIA

- Skręcenia stopnia II i III
- Faza odbudowy funkcji po leczeniu chirurgicznym
- Rehabilitacja funkcjonalna po złamaniach kostki

#### WŁAŚCIWOŚCI

- Wyścielenie wewnętrzne z pianki
- Anatomicznie ukształtowana lekka, wytrzymała konstrukcja składająca się z łusek z tworzywa sztucznego
- Taśmy stabilizujące mają duży zakres dopasowania do wymiarów pacjenta. Zapięcie na Velcro®
- Łatwy w aplikacji dzięki pełnemu otwarciu



Kod	MOFT800
Rozmiar	uniwersalny
Wysokość w cm	16

pasuje do prawej i lewej strony



## ORTHO 14-805

KOD **MOFT805**

### Orteza typu "walker" (pediatryczna)

#### WSKAZANIA

- Zachowawcze leczenie złamań stawu skokowego
- Poważne skręcenia (III stopnia)
- Stabilne złamania w obrębie stopy, stawu skokowego i dystalnej części podudzia
- Stabilizacja po zabiegach operacyjnych



#### WŁAŚCIWOŚCI

- Konstrukcja wykonana z lekkiego, wytrzymałego tworzywa sztucznego
- Antypoślizgowa gumowa podeszwa
- Wyściółka wewnętrzna części podeszwy wykonana jest z nietoksycznego Evazote®
- Rozpórki utrzymywane na miejscu za pomocą rzepów Velcro® zapewniają pewny chwyt na wyściółce
- Paski mocujące Velcro®

Kod	MOFT805		
	M	L	XL
Rozmiar	23/25	26/28	29/31
Wysokość z ziemi W cm	22	25	27

pasuje do prawej i lewej strony



## ORTHO 14-810

KOD **MOFT810**  
**M9391 (prawy lub lewy)**

### Orteza na goleń i stopę (pediatryczna)

#### WSKAZANIA

- Opadanie stopy
- Łagodne do umiarkowanych stopy końskie i spastyczne



#### WŁAŚCIWOŚCI

- Szyna polipropylenowa
- Termoformowalna
- Zapinana na rzep Velcro® wokół łydki

Kod	MOFT810- M9391 (prawy lub lewy)				
	1.	2.	3.	4.	5.
Rozmiar	15/19	19/23	22/24	23/27	25/29
Obwód łydki w cm	10	11	12	13	15
Długość przekroju stopy w cm	16	19	23	25	28
Wysokość szyny w cm					
Kolor	półprzezroczysty				

prawy lub lewy  
M9391 = półprodukt MOFT810





# ORTHOSELF

BY ORTHOSERVICE





## EPI-S32

KOD V19032

### Orteza łokcja

#### WSKAZANIA

- Niewielkie niestabilności, tendinopatie, ligamentozy
- Stabilizacja i profilaktyka urazów sportowych oraz przeciążeń powstających podczas pracy fizycznej
- Zrównoważona kompresja wspierająca staw po przebytych wcześniej urazach i zabiegach operacyjnych



SEAMLESS



MADE WITH  
MERZ  
MACHINES



SINGLE PATIENT  
MULTIPLE USE

#### WŁAŚCIWOŚCI

- Elastyczny stabilizator rurowy anatomicznie zaprojektowany, aby idealnie dopasować się do stawu
- Oddychający
- Kompresja od średniej do wysokiej
- Komfortowe wykończenie
- Skład: 70% poliamid, 30% elastan

Kod	V19032				
Rozmiar	XS	S	M	L	XL
Obwód w cm*	20/23	23/27	27/31	31/35	35/40

\* obwód przedramienia / pasuje na prawą i lewą stronę



## MANU-S19

KOD V19019

### Orteza nadgarstka

#### WSKAZANIA

- Profilaktyka przeciążeń, doleczenie i wsparcie po przebytych urazach
- Stany zapalne tkanek miękkich (ścięgna, więzadła, pochewki ścięgniaste), zmiany zwyrodnieniowych w obrębie pierwszej kości śródreźca i promieniowej części nadgarstka
- Zapobieganie zespołom przeciążeniowym przy dużej aktywności fizycznej i sportowej



SEAMLESS



MADE WITH  
MERZ  
MACHINES



SINGLE PATIENT  
MULTIPLE USE

#### WŁAŚCIWOŚCI

- Elastyczny stabilizator rurowy jest anatomicznie zaprojektowany, aby idealnie dopasować się do stawu
- Oddychający
- Kompresja od średniej do wysokiej
- Komfortowe wykończenie
- Skład: 70% poliamid, 30% elastan

Kod	V19019				
Rozmiar	XS	S	M	L	XL
Obwód w cm*	14,5/15,5	15,5/16,5	16,5/17,5	17,5/18,5	18,5/20

\* na nadgarstek / na prawą i lewą stronę



## MIO-S33

KOD V19033

### Orteza uda

#### WSKAZANIA

- Stłuczenia, uszkodzenia mięśni i powięzi
- Wsparcie przy wznowieniu aktywności fizycznej po przebytych urazach
- Kompresja potreningowa



SEAMLESS



MADE WITH  
MERZ  
MACHINES



SINGLE PATIENT  
MULTIPLE USE

#### WŁAŚCIWOŚCI

- Elastyczny stabilizator rurowy jest anatomicznie zaprojektowany, aby idealnie dopasować się do kończyny
- Oddychający
- Kompresja od średniej do wysokiej
- Komfortowe wykończenie
- Skład: 70% poliamid, 30% elastan

Kod	V19033				
Rozmiar	S	M	L	XL	XXL
Obwód. cm*	45/48	48/52	52/56	56/61	61/67

\* pasuje na środkowy obwód uda / pasuje na prawą i lewą stronę





## GENU-S60

KOD V19060

### Orteza kolana

#### WSKAZANIA

- Stany zapalne tkanek miękkich i lekkie kontuzje stawu kolanowego.
- Zmiany pourazowe i zwyrodnieniowe z nawracającymi obrzękami.
- Kompresja po interwencji chirurgicznej



SEAMLESS



MADE WITH  
MERZ  
MACHINES



SINGLE PATIENT  
MULTIPLE USE

#### WŁAŚCIWOŚCI

- Elastyczny stabilizator rurowy zaprojektowany anatomicznie, aby idealnie dopasować się do stawu
- Oddychający
- Kompresja od średniej do wysokiej
- Komfortowe wykończenie
- Antypoślizgowa silikonowa wkładka w górnej części ortezy
- Skład: 70% poliamid, 30% elastan

<b>Kod</b>	V19060					
<b>Rozmiar</b>	XS	S	M	L	XL	XXL
<b>Obwód w cm *</b>	35/38	38/41	41/45	45/49	49/54	54/60

\* Obwód uda. mierzony 15 cm powyżej środka rzepki / pasuje do prawej i lewej strony



## MIO-S34

KOD V19034

### Orteza podudzia

#### WSKAZANIA

- Stłuczenia, uszkodzenia mięśni i powięzi
- Wsparcie przy wznowieniu aktywności fizycznej po przebytych urazie
- Kompresja potreningowa



SEAMLESS



MADE WITH  
MERZ  
MACHINES



SINGLE PATIENT  
MULTIPLE USE

#### WŁAŚCIWOŚCI

- Elastyczny stabilizator rurowy zaprojektowany anatomicznie, aby idealnie dopasować się do kończyny
- Oddychający
- Kompresja od średniej do wysokiej
- Komfortowe wykończenie
- Skład: 70% poliamid, 30% elastan

<b>Kod</b>	V19034			
<b>Rozmiar</b>	S	M	L	XL
<b>Obwód łydki w cm</b>	33/36	36/39	39/43	43/48

pasuje do prawej i lewej strony



## MALLEO-S37

KOD V19037

### Orteza stawu skokowego

#### WSKAZANIA

- Stany zapalne tkanek miękkich i nawracające obrzęki pourazowe
- Słabo nasiloną niestabilność pourazowa stawu skokowego
- Jako wsparcie po przebytych złamaniach w obrębie stawu skokowego i śródstopia



SEAMLESS



MADE WITH  
MERZ  
MACHINES



SINGLE PATIENT  
MULTIPLE USE

#### WŁAŚCIWOŚCI

- Elastyczny, rurowy stabilizator zaprojektowany anatomicznie, aby idealnie dopasować się do stawu
- Oddychający
- Kompresja od średniej do wysokiej
- Komfortowe wykończenie
- Specjalny spłot na pięcie dla mocniejszej i bardziej wytrzymałej konstrukcji
- Skład: 70% poliamid, 30% elastan

<b>Kod</b>	V19037				
<b>Rozmiar</b>	XS	S	M	L	XL
<b>Obwód kostki cm</b>	19/21	21/24	24/27	27/30	30/33

pasuje do prawej i lewej strony

## OGÓLNE WARUNKI SPRZEDAŻY

obowiązujące w umowach zawieranych przez Orthoservice Polska sp. z o.o. z siedzibą w Częstochowie

### § 1 Przepisy ogólne

1. Niniejsze OWS regulują prawa i obowiązki Stron w zakresie stosunków handlowych, w szczególności sprzedaży Towarów, których producentem lub dystrybutorem jest Orthoservice.
2. OWS dotyczą umów zawieranych przez Sprzedającego z przedsiębiorcami w rozumieniu art. 4 Prawa przedsiębiorców.
3. OWS stanowią integralny element każdej oferty, cennika, Umowy oraz Umowy użyczenia.
4. Zawarcie Umowy oraz Umowy użyczenia wymaga pod rygorem nieważności zachowania formy dokumentowej.
5. Złożenie Zamówienia, zapytania ofertowego, zawarcie Umowy lub Umowy użyczenia, jak również inne formy podjęcia współpracy, oznaczają akceptację OWS przez Kupującego i uznanie OWS za wiążące w brzmieniu obowiązującym odpowiednio w dniu złożenia zamówienia, zapytania ofertowego, zawarcia Umowy lub Umowy użyczenia, jak również podjęcia innych form współpracy.
6. Aktualna i poprzednie wersje OWS są dostępne w formie pisemnej w siedzibie Sprzedającego lub w formie elektronicznej na Stronie internetowej Sprzedającego. OWS są również umieszczane w katalogach oraz formularzach zamówień.
7. Strony wyłączają odpowiedzialność Sprzedającego z tytułu rękojmi za wady, zgodnie z art. 558 Kodeksu cywilnego.
8. W przypadku udostępnienia Kupującemu przez Orthoservice materiałów reklamowych wyrobów medycznych (np. tekst, opisy, znaki towarowe, ilustracje i inne znaki) Kupujący będzie korzystał z tych materiałów wyłącznie w związku z produktami medycznymi i nie będzie dokonywał w nich żadnych zmian.

### § 2 Definicje

O ile dalsze postanowienia OWS nie stanowią inaczej, pojęcia wymienione w niniejszym paragrafie należy rozumieć następująco:

- a. Dystrybutor – dystrybutor w rozumieniu art. 2 pkt 34 Rozporządzenia UE;
- b. Inne warunki zamówienia – oświadczenie Sprzedającego składane Kupującemu w przypadku gdy Zamówienie nie może być zrealizowane w całości;
- c. Kodeks cywilny – ustawa z dnia 23 kwietnia 1964 r. Kodeks cywilny (t.j. Dz. U. z 2020 r. poz. 1740 z późn. zm.);
- d. Kupujący – przedsiębiorca w rozumieniu art. 4 Prawa przedsiębiorców, zawierający Umowę lub Umowę Użyczenia z Orthoservice;
- e. OWS – niniejsze Ogólne Warunki Sprzedaży;
- f. Potwierdzenie przyjęcia zamówienia – oświadczenie Sprzedającego złożone w odpowiedzi na Zamówienie, w którym Sprzedawca akceptuje warunki Zamówienia w całości;
- g. Prawo przedsiębiorców – ustawa z dnia 6 marca 2018 r. - Prawo przedsiębiorców (t.j. Dz. U. z 2019 r. poz. 1292 z późn. zm.);
- h. Producent Wyrobów medycznych – producent w rozumieniu art. 2 pkt 30 Rozporządzenia UE;
- i. Przewoźnik – wyspecjalizowany podmiot zewnętrzny świadczący usługi transportowe lub spedycyjne;
- j. Rozporządzenie UE – rozporządzenie Parlamentu Europejskiego i Rady (UE) 2017/745 z dnia 5 kwietnia 2017 r. w sprawie wyrobów medycznych, zmiany dyrektywy 2001/83/WE, rozporządzenia (WE) nr 178/2002, i rozporządzenia (WE) nr 1223/2009 oraz uchynienia dyrektyw Rady 90/385/EWG i 93/42/EWG (Dz. Urz. UE L 117 z 05.05.2017, s. 1);
- k. Sprzedający lub Orthoservice - Orthoservice Polska sp. z o.o. z siedzibą w Częstochowie, adres: ul. Warszawska 416A, 42-209 Częstochowa, wpisana do rejestru przedsiębiorców Krajowego Rejestru Sądowego pod numerem 0000882724, której akta rejestrowe są przechowywane w prowadzonego przez Sąd Rejonowy w Częstochowie, XVII Wydział Gospodarczy Krajowego Rejestru Sądowego, (NIP): 949246785, REGON: 388136078, posiadająca kapitał zakładowy w wysokości 5.000 zł;
- l. Strona internetowa Sprzedawcy - www.orthoservice.pl
- m. Strony – Sprzedający i Kupujący;
- n. Towar – towar, którego producentem lub dystrybutorem jest Orthoservice;
- o. Towar demonstracyjny – Towar udostępniany Kupującemu w celach demonstracyjnych, marketingowych i promocyjnych
- p. Towar niestandardowy – Towar wykonywany na indywidualne, specjalne zamówienie Kupującego, zawierający ponadstandardowe wyposażeniem;
- q. Wyroby medyczne – wyroby medyczne w rozumieniu art. 2 pkt 1 Rozporządzenia UE;
- r. Umowa – umowa sprzedaży, umowa dostawy, umowa współpracy, jak również każda inna umowa zawarta pomiędzy Sprzedającym a Kupującym, której celem jest przeniesienie własności towarów na Kupującego oferowanych przez Sprzedającego, w tym Wyrobów medycznych;
- s. Umowa Użyczenia – umowa, na podstawie której Sprzedający nieodpłatnie udostępni Kupującemu Towar demonstracyjny w celach demonstracyjnych, marketingowych i promocyjnych związanych z pozyskiwaniem nowych nabywców przez Sprzedającego;
- t. Ustawa o przeciwdziałaniu nadmiernym opóźnieniom w transakcjach handlowych – ustawa z dnia 8 marca 2013 r. o przeciwdziałaniu nadmiernym opóźnieniom w transakcjach handlowych (t.j. Dz.U. z 2019 r., poz. 118 z późn. zm.);
- u. Ustawa o zwalczaniu nieuczciwej konkurencji – ustawa z dnia 16 kwietnia 1993 r. o zwalczaniu nieuczciwej konkurencji (t.j. Dz. U. z 2020 r. poz. 1913);
- v. Zamówienie – oferta zakupu towarów od Sprzedającego złożona przez Kupującego.

### § 3 Stosowanie OWS

1. Strony wyłączają obowiązywanie jakichkolwiek wzorców umownych Kupującego, mających w szczególności postać ogólnych warunków umów, wzorów umów czy też regulaminów.

2. W przypadku wystąpienia sprzeczności pomiędzy treścią OWS a treścią Umowy lub Umowy użyczenia, pierwszeństwo mają postanowienia Umowy lub Umowy użyczenia, pod warunkiem, że Umowa lub Umowa użyczenia została uzgodniona i potwierdzona w formie dokumentowej (np. w drodze korespondencji e-mail).
3. Wszelkie postanowienia OWS znajdują zastosowanie również wobec Umów zawieranych w związku ze złożeniem Zamówienia przez Kupującego.
4. Wszelkie zmiany Umowy lub Umowy użyczenia zawartej między Stronami wymagają zachowania formy dokumentowej i e-mailem pod rygorem nieważności.

### § 4 Zasady spełnienia wymagań dla Wyrobów medycznych

1. Orthoservice AG jest Producentem Wyrobów medycznych.
2. W zakresie w jakim dostawy dotyczą Wyrobów medycznych, a Kupujący udostępnia Wyroby medyczne na rynku, przez co jest Dystrybutorem, zastosowanie będą miały postanowienia niniejszego paragrafu.
3. Kupujący, jako Dystrybutor wypełnia obowiązki wynikające z art. 14 Rozporządzenia UE.
4. Strony współpracują w celu zapewnienia identyfikowalności Wyrobów medycznych, w szczególności w zakresie działań naprawczych związanych z bezpieczeństwem w terenie. Kupujący, w celu wypełnienia obowiązku, o którym mowa w art. 25 ust. 2 Rozporządzenia UE, zapewni możliwość przekazania w dowolnym momencie właściwemu organowi informacji od kogo zakupił Wyrób medyczny i komu go przekazał przez okres co najmniej 10 lat od przekazania ostatniego Wyrobu medycznego należącego do danej grupy produktów. Kupujący ustanowi procedurę przekazywania powyższych informacji oraz udokumentuje ich zgodność z Rozporządzeniem UE. Kupujący podejmuje stosowne środki ostrożności, aby dokumentację można było dostarczyć nawet po zakończeniu działalności przez Kupującego.
5. Kupujący niezwłocznie informuje Orthoservice o powziętej wiedzy i ustaleniach dotyczących wyrobów medycznych, w tym zaobserwowanych trendach i incydentach, wszystkich otrzymanych reklamacjach i zgłoszeniach podejrzewanych wypadków lub poważnego ryzyka związanego z Wyrobami medycznymi. Kupujący dokumentuje powyższe informacje i przechowuje tę dokumentację przez okres 10 lat po wydaniu ostatniego produktu medycznego. Kupujący podejmuje odpowiednie środki, aby dokumentację można było dostarczyć nawet po zakończeniu działalności przez Kupującego.
6. Kupujący przestrzega warunków przechowywania i transportu wyrobów medycznych zgodnie z wymogami określonymi przez Orthoservice i prowadzi dokumentację w tym zakresie. Kupujący dostarczy Orthoservice dokumentację na żądanie.

### § 5 Złożenie Zamówienia

1. Zamówienie powinno zawierać następujące dane:
  - a. imię i nazwisko albo nazwę lub firmę Kupującego,
  - b. siedzibę lub adres Kupującego,
  - c. NIP Kupującego,
  - d. numer telefonu Kupującego,
  - e. adres poczty elektronicznej Kupującego,
  - f. numer oferty handlowej, jeśli dotyczy,
  - g. określenie Towaru oraz jego ilości (maksymalnie szczegółowe określenie oczekiwanych cech towaru poprzez wskazanie czy jest to Zamówienie specjalne/indywidualne lub numeru katalogowego towaru),
  - h. termin i miejsce oraz warunki dostawy.
2. Kupujący składa Zamówienie w formie pisemnej lub dokumentowej, dostarczając je Sprzedającemu osobiście, listownie, kurierem, faksem lub za pomocą poczty elektronicznej.
3. Dopuszczalne jest również złożenie Zamówienia w formie pisemnej na formularzu zamówienia udostępnionym przez regionalnego przedstawiciela Sprzedającego, które następnie zostanie przesłane Sprzedającemu w formie elektronicznej.
4. W przypadku akceptacji Zamówienia w całości, Sprzedający w terminie 4 dni roboczych prześle Kupującemu za pomocą faxu lub poczty elektronicznej Potwierdzenie przyjęcia zamówienia do realizacji. Potwierdzenie przyjęcia zamówienia, oprócz danych wskazanych w ust. 1 powyżej, określa również:
  - a. cenę sprzedaży Towarów,
  - b. termin zapłaty ceny, jeśli został indywidualnie uzgodniony z Kupującym.
5. W przypadku, gdy Zamówienie nie może być zrealizowane na warunkach wskazanych w jego treści, Sprzedający powiadomi o tym fakcie Kupującego w terminie wskazanym w ustępie powyżej za pomocą faxu lub poczty elektronicznej oraz zaproponuje Inne warunki zamówienia. Inne warunki zamówienia, oprócz danych wskazanych w ust. 1 powyżej, określają również:
  - a. cenę sprzedaży towarów,
  - b. termin zapłaty ceny, jeśli został indywidualnie uzgodniony z Kupującym.
6. Kupujący może zaakceptować warunki określone w Potwierdzeniu przyjęcia zamówienia lub Innych warunkach zamówienia w terminie 14 dni od ich przedstawienia przez Sprzedawcę. Akceptacja wymaga pod rygorem nieważności zachowania formy dokumentowej. W przypadku bezskutecznego upływu tego terminu Zamówienie uznaje się za niezłożone.
7. W celu usunięcia wątpliwości, Strony wskazują, że zarówno Potwierdzenie przyjęcia zamówienia, jak i Inne warunki zamówienia stanowią ofertę w rozumieniu art. 66 § 1 Kodeksu cywilnego.
8. Strony wyłączają art. 682 Kodeksu cywilnego, dlatego też braku niezwłocznej odpowiedzi na Zamówienie nie pocytuje się za milczące przyjęcie zamówienia i jego warunków.
9. Sprzedający może odmówić przyjęcia Zamówienia do realizacji bez względu na przyczynę, o czym winien zawiadomić Kupującego.

10. W celu ułatwienia składania Zamówień, Sprzedający udostępni na Stronie internetowej Sprzedającego wzór formularza Zamówienia zawierający wszystkie niezbędne informacje zgodnie z obowiązującymi procedurami i wymogami. Sprzedający może również umieścić wzór formularza Zamówienia w elektronicznej formie w postaci zakładki na Stronie internetowej Sprzedającego.

#### § 6 Termin wykonania Umowy

1. Termin wykonania Umowy lub Umowy użyczenia każdorazowo określa Umowa lub Umowa użyczenia zawarta między Stronami.
2. W przypadku zawarcia Umowy w związku ze złożeniem Zamówienia przez Kupującego, termin realizacji Umowy określają:
  - a. Zamówienie – w przypadku przesłania Kupującemu Potwierdzenie przyjęcia zamówienia,
  - b. Inne warunki zamówienia przedstawione przez Sprzedającego i zaakceptowane przez Kupującego zgodnie z postanowieniami § 5 – w przypadku przesłania Kupującemu Innych warunków zamówienia.
3. W przypadku gdy przedmiotem Umowy jest Towar niestandardowy, termin realizacji Umowy jest ustalany indywidualnie, przy uwzględnieniu stopnia złożoności oraz odmienności zamówionego Towaru.
4. Przez wykonanie Umowy rozumie się dostawę Towaru na adres wskazany w Umowie lub OWS.
5. W przypadku niemożności wykonania Umowy w terminie, bez względu na przyczynę, Sprzedający niezwłocznie poinformuje o tym Kupującego oraz wskaże termin, w którym Umowa zostanie wykonana.

#### § 7 Ceny

1. Ceny Towarów są określane w oparciu o obowiązujące w chwili złożenia zamówienia Cenniki Sprzedawcy, a w przypadku Towarów niestandardowych – dodatkowo przy uwzględnieniu specyfikacji zamówionego Towaru.
2. Ceny Towarów są określane w walucie POLSKI ŻŁOTY (PLN).
3. Ceny Towarów podlegają powiększeniu o podatek VAT w wysokości zgodnej z obowiązującymi przepisami.
4. O ile strony nie ustaliły odmiennie, cena za Towary obejmuje koszty pakowania, załadunku.

#### § 8 Płatność

1. Kupujący jest zobowiązany do zapłaty ceny za zamówiony Towar z góry przed dostawą Towaru, chyba że termin zapłaty został określony odmiennie w Umowie.
2. Zapłata ceny następuje na rachunek bankowy Sprzedającego wskazany na fakturze VAT, którą Sprzedający wystawia i doręcza Kupującemu nie później niż w terminie 7 dni od dostawy Towaru.
3. Kupujący wyraża zgodę na doręczenie faktur VAT drogą elektroniczną na wskazany w Umowie lub Zamówieniu adres e-mail.
4. Za datę zapłaty wynagrodzenia uważa się dzień zaksięgowania środków na rachunku bankowym Sprzedającego.
5. W przypadku ustalenia przez Stronę, że zapłaty całości (przedpłata) lub części ceny (zaliczka) nastąpi przed Dniem Dostawy, a Kupujący nie zapłaci odpowiednio całości lub części tej ceny w terminie:
  - a. Sprzedający może żądać zapłaty odsetek w wysokości maksymalnych odsetek za opóźnienie zgodnie z art. 481 § 21 Kodeksu cywilnego,
  - b. Sprzedający może w terminie 30 dni od ustalonego terminu zapłaty od Umowy odstąpić; oświadczenie o odstąpieniu od Umowy wymaga pod rygorem nieważności formy dokumentowej.
6. Sprzedający zastrzega sobie prawo do wstrzymania wykonania Umowy w przypadku opóźnień w zapłacie przez Kupującego całości lub części ceny do czasu uregulowania zaległości przez Kupującego wraz z odsetkami. Sprzedający nie ponosi odpowiedzialności za niewykonanie lub nienależyte wykonanie Umowy będące skutkiem wstrzymania prac z powodów określonych w zdaniu poprzedzającym.
7. W przypadku braku zapłaty ceny w terminie ustalonym w Umowie na dzień przedawczy po dniu dostawy, Sprzedający nalicza:
  - a. odsetki ustawowe za opóźnienie w transakcjach handlowych oraz
  - b. rekompensatę za koszty odzyskiwania należności, zgodnie z Ustawą o przeciwdziałaniu nadmiernym opóźnieniom w transakcjach handlowych.

#### § 9 Transport i dostawa

1. Dostawa i transport Towaru odbywa się za pośrednictwem, Przewoźnika wybranego przez Sprzedającego.
2. O ile Strony nie postanowią inaczej, Koszty dostawy ponosi Kupujący.
3. Każda dostawa udokumentowana jest listem przewozowym wraz z wykazem dostarczanych Towarów, które stanowią podstawę ilościowego i jakościowego odbioru Towarów przez Kupującego.
4. Korzyści i ciężary związane z Towarem oraz niebezpieczeństwo przypadkowej utraty lub uszkodzenia Towaru przechodzą na Kupującego w chwili wydania Towaru Przewoźnikowi.
5. Dostawa Towarów następuje na adres wskazany w Umowie lub Umowie użyczenia.
6. Jeżeli w Umowie lub Umowie użyczenia nie wskazano adresu dostawy, za adres dostawy uważa się adres wykonywania działalności przez Kupującego ujawniony we właściwym rejestrze przedsiębiorców lub ewidencji działalności gospodarczej.
7. Kupujący ma obowiązek niezwłocznie po otrzymaniu Towaru sprawdzić jego zgodności z Umową lub Umową użyczenia, a w szczególności zbadać: stan przesyłki, jakość i ilość Towaru.
8. W razie uszkodzenia lub ubytku Towaru, Kupujący ma obowiązek dokonać protokolarnego ustalenia stanu Towaru:
  - a. niezwłocznie, w obecności Przewoźnika – w przypadku wad dających się zauważyć z zewnątrz przy odbiorze Towaru,

- b. w terminie 7 dni od odbioru Towaru, w przypadku wad niedających się zauważyć z zewnątrz przy odbiorze.
9. W przypadku zastrzeżeń co do ilości lub jakości dostarczonego Towaru, Kupujący zobowiązany jest zgłosić Sprzedającemu uwagi w tym przedmiocie w terminie 7 dni od odbioru Towaru. Niezgłoszenie zastrzeżeń w wyznaczonym terminie jest równoznaczne z akceptacją Towaru przez Kupującego.
10. W razie opóźnienia Kupującego, także niezawinionego, w odbiorze zamówionego Towaru lub nieuzasadnionej odmowy odbioru zamówionego Towaru, Kupujący zobowiązany jest do zapłaty na rzecz Sprzedającego równowartości kosztów dostawy i zwrotu towaru, jeżeli koszty te ponosi Sprzedawca. Sprzedający ma prawo dochodzić odszkodowania przenoszącego wysokość zastrzeżonej kary umownej na zasadach ogólnych, w szczególności z tytułu kosztów przechowania, sprzedaży i ubezpieczenia Towaru.

#### § 10 Gwarancja

Towary są objęte gwarancją producenta, na warunkach i zasadach określonych w karcie gwarancyjnej (instrukcji użytkownika) wydanej Kupującemu wraz z Towarem.

#### § 11 Odpowiedzialność

1. Z zastrzeżeniem szkód poniesionych w wyniku winy umyślnej, odpowiedzialność Sprzedającego za niewykonanie lub nienależyte wykonanie Umowy lub Umowy użyczenia, w tym wszelkie zastrzeżone kary umowne, jak również za czyny niedozwolone popełnione w związku z wykonaniem Umowy lub Umowy użyczenia, obejmuje jedynie szkodę rzeczywistą i nie obejmuje utraconych korzyści, a w każdym przypadku, jest ograniczona do kwoty ceny sprzedaży Towaru wskazanego w Umowie.
2. Sprzedający że nie ponosi odpowiedzialności za skutki wynikające z działania siły wyższej, w szczególności pożaru, powodzi, ataku terrorystycznego, klęsk żywiołowych, a także innych zdarzeń zewnętrznych, na które Sprzedający nie ma żadnego wpływu i których nie mógł uniknąć.
3. Sprzedający nie ponosi odpowiedzialności za niewykonanie lub nienależyte wykonanie Umowy będące konsekwencją niewykonania lub nienależytego wykonania przez Kupującego obowiązków określonych w Umowie lub Umowie użyczenia oraz za skutki nieprawidłowego przechowywania lub użytkowania Towaru przez Kupującego lub z przyczyn wywołanych działaniami lub zaniechaniem osób trzecich.

#### § 12 Uszkodzenie Towaru w transporcie

1. Sprzedający uznaje możliwość zwrotu Towaru, który uległ zniszczeniu podczas Transportu, pod warunkiem wykonania przez Kupującego obowiązków wynikających z § 9 pkt 8.
2. W celu zrealizowania zwrotu Kupujący winien skontaktować się z działem zwrotów Sprzedającego w terminie 3 dni od odbioru Towaru. Identyfikacja Towaru następuje poprzez podanie numeru listu przewozowego lub numeru Zamówienia. Zgłaszając zwrot Towaru, Kupujący zobowiązany jest wskazać przyczynę zwrotu oraz załączyć kopię protokołu ustalenia stanu Towaru, o którym mowa w § 9 pkt 8.
3. W celu usprawnienia realizacji zwrotu, Kupujący informuje Sprzedającego o numerze listu przewozowego zwrotnej przesyłki Towaru.
4. Przed zwrotem Towaru, Kupujący zobowiązany jest poddać go dezynfekcji.
5. Wszelkie zwracane Towary winny zostać opakowane w sposób zabezpieczenia przed uszkodzeniem podczas transportu. W przypadku naruszenia obowiązku, o którym mowa w zdaniu poprzedzającym, Kupujący zapłaci Sprzedającemu karę umowną w wysokości 100% ceny zwracanych Towarów. Sprzedający ma prawo dochodzić odszkodowania przenoszącego wysokość zastrzeżonej kary umownej na zasadach ogólnych.
6. Sprzedający rozpatruje zwrot w terminie 14 dni od otrzymania zwracanego Towaru.
7. Sprzedający pokrywa koszty zwrotu Towaru pod warunkiem dokonania zwrotu za pośrednictwem Przewoźnika wskazanego przez Sprzedającego.

#### § 13 Użyczenie Towarów demonstracyjnych

1. W celu zwiększenia sprzedaży, Orthoservice może nieodpłatnie udostępnić Kupującemu na czas oznaczony lub nieoznaczony indywidualnie określony Towar demonstracyjny w celu prezentowania dalszym nabywcem jego cech i walorów na podstawie Umowy użyczenia.
2. Do Umów użyczenia odpowiednio stosuje się postanowienia § 1-12 oraz § 14-17, chyba że postanowienia niniejszego paragrafu stanowią inaczej.
3. Kupujący może używać Towary demonstracyjne wyłącznie w celach demonstracyjnych, marketingowych i promocyjnych.
4. Kupujący nie może, bez uprzedniej pisemnej zgody Sprzedającego, oddać Towarów demonstracyjnych osobie trzeciej do używania.
5. Kupujący zobowiązany jest do używania Towarów demonstracyjnych zgodnie z ich przeznaczeniem i właściwościami oraz w sposób niepowodujący nadmiernego zużycia.
6. Kupujący obowiązany jest utrzymywać Towar demonstracyjny w należytym stanie oraz przechowywać w sposób ograniczający ryzyko jego zniszczenia lub uszkodzenia.
7. Od momentu wydania Towaru demonstracyjnego, Kupujący jest odpowiedzialny za każdą jego utratę lub uszkodzenie bez względu na przyczynę, nawet spowodowaną siłą wyższą.
8. Kupujący zobowiązany jest do natychmiastowego zwrotu (nie później niż w terminie 3 dni od wezwania) Towarów demonstracyjnych jeżeli:
  - a. Kupujący używa ich w sposób sprzeczny z Umową użyczenia lub z właściwościami i przeznaczeniem;
  - b. Kupujący powierza je osobie trzeciej nie będąc do tego upoważnionym przez Sprzedającego;
  - c. Towary demonstracyjne staną się niezbędne Sprzedającemu z powodów niemożliwych do przewidzenia w chwili ich wydania;
  - d. Kupujący zalega z płatnościami na rzecz Sprzedającego z innych tytułów.
9. W terminie 3 dni od zakończenia użyczenia - w przypadku, gdy Umowa użyczenia zo-

stała zawarta na czas oznaczony albo w terminie 7 dni od wezwania - gdy Umowa użyczenia została zawarta na czas nieoznaczony, Kupujący obowiązany jest zwrócić Sprzedającemu Towar demonstracyjny w stanie niepogorszonym.

10. Przed zwrotem Towaru demonstracyjnego, Kupujący zobowiązany jest poddać go dezynfekcji.
11. W sprawach nieuregulowanych w niniejszym paragrafie zastosowanie mają przepisy art. 710-719 Kodeksu cywilnego.

#### § 14 Cesja

Przelew wierzytelności przysługujących Kupującemu względem Sprzedającego jest dopuszczalny jedynie za uprzednią zgodą Sprzedającego wyrażoną w formie pisemnej.

#### § 15 Tajemnica przedsiębiorstwa

Wszelkie informacje dotyczące zasad kształtowania współpracy handlowej między Sprzedającym a jego kontrahentami, sposobu organizacji produkcji, dystrybucji oraz reklamy, stanowią tajemnicę przedsiębiorstwa w rozumieniu art. 11 ust. 2 ustawy o zwalczaniu nieuczciwej konkurencji.

#### § 16 Prawo właściwe i sąd właściwy

1. Materiałnym prawem właściwym w zakresie Umów lub Umów użyczenia jest prawo polskie.
2. W sporach wynikłych na gruncie Umów lub Umów użyczenia, wyłączną jurysdykcję ma sąd polski.
3. Właściwy do rozstrzygania sporów wynikłych na gruncie Umów lub Umów użyczenia jest sąd powszechny właściwy rzeczowo ze względu na siedzibę Sprzedającego.

#### § 17 Przepisy końcowe

1. W sprawach nieuregulowanych przez OWS zastosowanie znajdują przepisy Kodeksu cywilnego i inne powszechnie obowiązujące przepisy prawa.
2. Wszelkie spory wynikłe na gruncie Umów lub Umów użyczenia, w tym niniejszych OWS, Strony będą starały się rozwiązywać polubownie.
3. W przypadku, gdyby którekolwiek postanowienia OWS okazałyby się nieważne lub nieskuteczne, pozostałe postanowienia OWS pozostają w mocy.
4. OWS mają zastosowanie do Umów lub Umów użyczenia zawartych od dnia .

### ZAŁĄCZNIK NR 1

#### Klauzula informacyjna dotycząca przetwarzania danych osobowych

W związku z treścią Rozporządzenia Parlamentu Europejskiego i Rady (UE) 2016/679 z dnia 27 kwietnia 2016 r. w sprawie ochrony osób fizycznych w związku z przetwarzaniem danych osobowych i w sprawie swobodnego przepływu takich danych oraz uchylenia dyrektywy 95/46/WE (ogólne rozporządzenie o ochronie danych) (Dz. U. UE. L. z 2016 r. Nr 119, str. 1 z późn. zm.; dalej: „RODO”), poniżej przedstawiamy zasady przetwarzania przez Orthoservice Polska spółka z ograniczoną odpowiedzialnością (dalej jako: „Orthoservice” lub „Administrator”) danych osobowych oraz informacje dotyczące praw związanych z przetwarzaniem tych danych.

Niniejsza klauzula informacyjna stanowi realizację obowiązku informacyjnego Administratora związanego z zawarciem Umów wobec:

1. Kupujących będących osobami fizycznymi prowadzącymi jednoosobową działalność gospodarczą; oraz
2. Wyznaczonych przez Kupującego osób kontaktowych lub osób reprezentujących, w przypadku, gdy stroną Umowy lub Umowy użyczenia jest spółka.

#### § 1 Administrator danych osobowych

1. Administratorem Państwa danych osobowych jest Orthoservice Polska Spółka z ograniczoną odpowiedzialnością z siedzibą w Częstochowie, adres: ul. Warszawska 416A, 42-209 Częstochowa, Polska, wpisana do rejestru przedsiębiorców Krajowego Rejestru Sądowego pod numerem 0000882724, której akta rejestrowe są przechowywane w prowadzonego przez Sąd Rejonowy w Częstochowie, XVII Wydział Gospodarczy Krajowego Rejestru Sądowego, (NIP): 9492246785, REGON: 388136078, posiadająca kapitał zakładowy w wysokości 5.000 zł.
2. Mogą Państwo skontaktować się z Administratorem jest za pośrednictwem poczty elektronicznej na adres e-mail: info@orthoservice.pl lub pisemnie na adres siedziby Administratora.

#### § 2 Cel i podstawa prawna przetwarzania danych osobowych

1. Jeżeli prowadzi Państwo jednoosobową działalność gospodarczą, Państwa dane osobowe przetwarzane będą w związku z podjęciem działań związanych z zawarciem Umowy lub Umowy użyczenia oraz w celu jej wykonania. W tym zakresie Państwa dane osobowe są przetwarzane na podstawie art. 6 ust. 1 lit. b RODO, a podstawą ich przetwarzania jest niezbędność do zawarcia i wykonania Umowy lub Umowy użyczenia.
2. Jeżeli są Państwo osobą kontaktową, wyznaczoną przez Państwa pracodawcę, Państwa dane osobowe zostały udostępnione Administratorowi przez Państwa pracodawcę w związku z zawarciem i wykonaniem Umowy lub Umowy użyczenia zawartej pomiędzy Administratorem a Państwa pracodawcą. W tej sytuacji Państwa dane osobowe są przetwarzane na mocy art. 6 ust. 1 lit. f RODO, a podstawą ich przetwarzania jest prawnie uzasadniony interes Administratora i Państwa pracodawcy polegający na efektywnym wykonywaniu Umowy lub Umowy użyczenia.
3. Jeżeli są Państwo osobami reprezentującymi Kupującego, prowadzącego działalność w formie spółki, Państwa dane osobowe zostały udostępnione przez Kupującego, którego Państwo reprezentują. Państwa dane osobowe są przetwarzane na mocy art. 6 ust. 1 lit. f RODO, a podstawą przetwarzania jest prawnie uzasadniony interes Administratora oraz Kupującego polegający na należytej identyfikacji kontrahenta, z którym zawarł Umowę lub Umowę użyczenia.

4. Poza celami przetwarzania wymienionymi wskazanymi w § 2 ust. 1-3 powyżej, Państwa dane osobowe będą przetwarzane w następujących celach:

- a. dochodzenia, ustalenia, zabezpieczenia lub egzekwowania roszczeń lub obrony przed takimi roszczeniami przez Administratora; w tym zakresie podstawą prawną przetwarzania Państwa danych jest art. 6 ust. 1 lit. f RODO – prawnie uzasadniony interes Administratora, polegający na realizacji swoich interesów majątkowych;
- b. wewnętrznej obsługi administracyjnej Orthoservice; w tym zakresie Państwa dane osobowe są przetwarzane na podstawie art. 6 ust. 1 lit. f RODO, a podstawą ich przetwarzania jest prawnie uzasadniony interes Administratora, polegający na efektywnym zarządzaniu przedsiębiorstwem;
- c. wewnętrznej obsługi administracyjnej Grupy Orthoservice; w tym zakresie Państwa dane osobowe są przetwarzane na podstawie art. 6 ust. 1 lit. f RODO, a podstawą ich przetwarzania jest prawnie uzasadniony interes Administratora, polegający na efektywnym zarządzaniu przedsiębiorstwami wchodzącymi w skład Grupy Orthoservice;
- d. obsługi rachunkowej, księgowej i podatkowej; w tym zakresie Państwa dane osobowe są przetwarzane zgodnie z art. 6 ust. 1 lit. c RODO, a podstawą przetwarzania jest niezbędność przetwarzania do wypełnienia obowiązków prawnych ciążyących na Administratorze.

#### § 3 Udostępnianie danych osobowych

1. Państwa dane osobowe mogą być przekazywane:
  - a. podmiotom świadczącym usługi przewozowe; w tym zakresie podstawą przekazania przewoźnikowi danych osobowych jest art. 6 ust. 1 lit. b RODO, tj. niezbędność przetwarzania do wykonania Umowy lub Umowy użyczenia;
  - b. podmiotom świadczącym usługi, w tym usługi IT, na rzecz Administratora, a także dostawcom systemów informatycznych; w tym zakresie podstawą przetwarzania danych jest art. 6 ust. 1 lit. f RODO, tj. prawnie uzasadniony interes Administratora, polegający na efektywnym zarządzaniu przedsiębiorstwem;
  - c. podmiotom z Grupy Orthoservice; w tym zakresie podstawą udostępnienia danych osobowych jest art. 6 ust. 1 lit. f RODO, tj. prawnie uzasadniony interes Administratora, polegający na efektywnym zarządzaniu bazą kontaktów handlowych Grupy Orthoservice.
2. Państwa dane zasadniczo nie są przekazywane poza Europejski Obszar Gospodarczy. Przekazanie Państwa danych osobowych poza obszar Europejskiego Obszaru Gospodarczego może jednak nastąpić, gdy będzie to konieczne do wykonania Umowy lub Umowy użyczenia. W takim przypadku przekazanie danych osobowych nastąpi na podstawie standardowych przepisów dotyczących ochrony danych osobowych przyjętych przez Komisję Europejską w tym zakresie.

#### § 4 Okres przechowywania danych osobowych

1. Państwa dane osobowe będą przetwarzane przez okres:
  - a. do czasu złożenia przez Państwa skutecznego sprzeciwu wobec przetwarzania Państwa danych osobowych, lecz nie dłużej niż przez okres Trwania Umowy lub Umowy użyczenia – w przypadku przetwarzania Państwa danych na podstawie prawnie uzasadnionego interesu Administratora (art. 6 ust. 1 lit. f RODO);
  - b. trwania Umowy lub Umowy użyczenia, której Państwo, Państwa pracodawca lub podmiot przez Państwa reprezentowany jest stroną – w pozostałych przypadkach (art. 6 ust. 1 lit. b i c RODO);
2. Okres przetwarzania może zostać przedłużony o okres przedawnienia roszczeń, jeżeli przetwarzanie Państwa danych osobowych okaże się niezbędne do dochodzenia, ustalenia, zabezpieczenia lub egzekwowania roszczeń lub obrony przed takimi roszczeniami przez Administratora. Po okresie przedawnienia roszczeń, Państwa dane będą przetwarzane jedynie w zakresie wymagane przez przepisy prawa.

#### § 5 Uprawnienia związane z przetwarzaniem danych osobowych

1. W związku z przetwarzaniem Państwa danych osobowych przez Administratora, posiadają Państwo następujące uprawnienia:
  - a. prawo dostępu do treści Państwa danych oraz prawo uzyskania ich kopii;
  - b. prawo żądania sprostowania Państwa danych, ich usunięcia, ograniczenia przetwarzania;
  - c. prawo do przenoszenia Państwa danych;
  - d. prawo wniesienia sprzeciwu wobec przetwarzania danych, ze względu na Państwa szczególną sytuację – w przypadku, w którym Państwa dane osobowe przetwarzane są na podstawie prawnie uzasadnionego interesu Administratora (art. 6 ust. 1 lit. f RODO).
2. W celu skorzystania z przysługujących Państwu praw, wymienionych w ust. 1 powyżej, mogą Państwo skontaktować się z Administratorem.
3. Jeżeli uważają Państwo, że Administrator przetwarza Państwa dane osobowe z naruszeniem przepisów prawa, mogą Państw wniesić skargę do organu nadzorczego zajmującego się ochroną danych osobowych, w szczególności w państwie członkowskim UE Państwa zwykłego pobytu, miejsca pracy lub miejsca domniemanego naruszenia. W Polsce organem nadzorczym jest Prezes Urzędu Ochrony Danych Osobowych.
4. Podają Państwo swoje dane dobrowolnie, jednak ich podanie jest niezbędne do realizacji przez Administratora celów opisanych w § 2 powyżej.

## NOTES PAGE

	0
	1
	2
	3
	4
	5
	6
	7
	8
	9
	10
	11
	12
	13
	14
	15
	16
	17
	18
	19
	20

## NOTES PAGE

	0
	1
	2
	3
	4
	5
	6
	7
	8
	9
	10
	11
	12
	13
	14
	15
	16
	17
	18
	19
	20

# Słownik



3D FABRIC

tkanina 3D



CARBON  
FIBER

włókno  
węglowe



PATENTED

opatentowane



AIR PAD

wkładka  
pneumatyczna



CUSTOMIZABLE  
FIT

indywidualne  
dopasowanie



RADIO  
LUCENT

przenikalne dla  
promieni RTG



ANATOMICAL  
FIT

anatomiczne  
dopasowanie



EASY  
ADJUSTING

łatwe  
dopasowanie



SEAMLESS

bezszywowe



COLOR  
WHITE

kolor biały



EASY  
FASTENING

łatwe zapinanie



SILVER  
FIBER

srebrne włókno



COLOR  
CREAM

kolor beżowy



EASY  
PULLING

łatwe wciąganie



WATERPROOF

wodoodporne



COLOR  
BLACK

kolor czarny



EASY  
PULLING

łatwe wciąganie



BREATHABLE

Oddychające



COLOR  
BLUE

kolor niebieski



LOW  
PROFILE

Cienka struktura  
materiału



MADE WITH  
MERZ  
MACHINES

wyprodukowane  
na maszynach  
Merz



COLOR  
LIGHT BLUE

kolor błękitny



MODULAR

budowa  
modułowa



SINGLE PATIENT  
MULTIPLE USE

jednego pacjenta  
wielokrotnego  
użycia



RIGID  
THERMOFORMABLE  
PAD

szytwe  
termoformalne  
peloty



TELESCOPIC

teleskopowa  
orteza



# ORTHOSERVICE RO+TEN

Take care feel better



[www.orthoservice.com/pl](http://www.orthoservice.com/pl)



9DCCT00052POL01.0223



## Headquarter: ORTHOSERVICE AG

Via Milano 7 · CH-6830 Chiasso (TI) · Switzerland  
Tel. 0041 (0) 91 822 00 88 · Fax 0041 (0) 91 822 00 89  
[info@orthoservice.com](mailto:info@orthoservice.com) · [www.orthoservice.com](http://www.orthoservice.com)



## ORTHOSERVICE DEUTSCHLAND GmbH

Flugstraße 8 · D-76532 Baden-Baden · Deutschland  
Tel. 0049 (0) 7221 991 39 11 · Fax 0049 (0) 7221 991 39 13  
[info@orthoservice.de](mailto:info@orthoservice.de) · [www.orthoservice.de](http://www.orthoservice.de)

## ORTHOSERVICE POLSKA Sp. z o.o.

ul. Warszawska 416a · 42-209 Częstochowa · Polska  
Tel. +48 (0) 34 340 13 10 · (NIP): 9492246785  
[info@orthoservice.pl](mailto:info@orthoservice.pl) · [www.orthoservice.pl](http://www.orthoservice.pl)

## RO+TEN S.r.l.

Sede legale: Via Marco De Marchi 7 · I-20121 Milano (MI) · Italia  
Sede operativa e amministrativa:  
Via Comasina 111 · I-20843 Verano Brianza (MB) · Italia  
Tel. 0039 039 601 40 94 · Fax 0039 039 601 42 34  
[info@roplusten.com](mailto:info@roplusten.com) · [www.roplusten.com](http://www.roplusten.com)

Copyright Orthoservice Ro+Ten Luty 2023

Opisy i obrazy w tym dokumencie służą wyłącznie do celów ilustracyjnych i handlowych. Firma Orthoservice zastrzega sobie prawo do ich modyfikacji zgodnie z ich potrzebami.

## ORTHOSERVICE POLSKA Sp. z o.o.

ul. Warszawska 416a  
42-209 Częstochowa · Polska  
Tel. +48 (0) 34 340 13 10  
(NIP): 9492246785  
[info@orthoservice.pl](mailto:info@orthoservice.pl)  
[www.orthoservice.pl](http://www.orthoservice.pl)

